

Tengen



Stadt im Hegau

Haushaltsplan für das Haushaltsjahr 2017



Tengen



Beuren a.R.



Blumenfeld



Büßlingen



Talheim



Tengen



Uttenhofen



Watterdingen



Weil



Wiechs a.R.

HAUSHALTSSATZUNG

MIT

HAUSHALTSPLAN

FÜR DAS

HAUSHALTSJAHR 2017

Inhaltsverzeichnis

Haushaltssatzung	5
Vorbericht	
-Überblick über den Gesamthaushalt; graphische Darstellung	6 - 7
-Entwicklung der Einwohnerzahlen	8
-Rückblick auf das Haushaltsjahr 2015	9
-Überblick über das Haushaltsjahr 2016	10
-Ausblick auf das Haushaltsjahr 2017	11 - 13
-Übersicht über die Entwicklung der Steuereinn. u. Finanzzuw.	14
-Übersicht über die Personalkosten; graphische Darstellung	15
-Unterhaltungsaufwendungen	16
-Zuführungsrate an den Vermögenshaushalt	17
-Übersicht über die wichtigsten Einnahmearten und Ausgabearten	18 - 19
-Entwicklung der Schülerzahlen	20
-Schuletat – Verwaltungshaushalt	21
-Kindergartenetat / Entwicklung der Kindergartenbelegung	22
-Kostendeckungsquoten bei kostenrechnenden Einrichtungen	23
-Übersicht über die Inneren Verrechnungen im Haushaltsjahr 2017	24 – 25
-Haushaltsvermerke	26
-Erläuterung der Investitionen im Vermögenshaushalt 2017	27 - 32
-Entwicklung der Rücklagen; graphische Darstellung	33
-Übersicht über die Entwicklung und den Stand der Schulden	34
Gruppierungsübersicht	35 - 47
Haushaltsquerschnitt	48 - 58
Einzelpläne	
-Verwaltungshaushalt	59 - 156
-Vermögenshaushalt	157 - 196
-Gesamtplan	197 - 203
-Stellenplan 2017	204 - 212
-Sammelnachweis für Fernsprechkosten (SN 3)	213 - 216
-Sammelnachweis für Personalausgaben (SN 4)	217 - 226

-Kommunale Finanzplanung nach Arten 2016 – 2020	227 –241
-Übersicht über den Stand der Schulden: Nachweis über den Schuldendienst; Zusammenstellung der Schulden	242 - 243
-Übersicht über den voraussichtlichen Stand der Rücklagen	244
-Übersicht über die aus Verpflichtungsermächtigungen voraussichtlich fällig werdenden Ausgaben/ Nachweisung der übernommenen Bürgschaften	245
-Nachweisung über den Stand des Anlagevermögens auf den 31.12.2015	246 - 250
-Berechnung der Schlüsselzuweisungen für das HJ 2017	251 - 253
-Übersicht über die Haushalts- und Finanzlage im HJ 2017	254 - 261
-Nachweis der kalk. Kosten	262
-Nachweis der aus Entgelten gedeckten Abschreibungen	263
-Übersicht über Gebühren und Beiträge	264 - 267
-Zuschüsse an Vereine und Verbände 2017	268 - 269
-Beschlussvorlage an das Landratsamt	270
-Bescheinigung über die öffentliche Bekanntmachung der HH-Satzung	270

I. Einwohnerzahl

a) nach der Volkszählung am	13.09.1950	3.970 EW
b) nach der Volkszählung am	06.06.1961	3.993 EW
c) nach der Volkszählung am	27.05.1970	4.100 EW
d) nach der Volkszählung am	25.05.1987	4.086 EW
e) nach der Fortschreibung	(Stand 30.06.1990)	4.281 EW
f) nach der Fortschreibung	(Stand 30.06.2000)	4.662 EW
g) nach der Fortschreibung	(Stand 30.06.2001)	4.677 EW
h) nach der Fortschreibung	(Stand 30.06.2002)	4.678 EW
i) nach der Fortschreibung	(Stand 30.06.2003)	4.670 EW
j) nach der Fortschreibung	(Stand 30.06.2004)	4.682 EW
k) nach der Fortschreibung	(Stand 30.06.2005)	4.720 EW
l) nach der Fortschreibung	(Stand 30.06.2006)	4.725 EW
m) nach der Fortschreibung	(Stand 30.06.2007)	4.713 EW
n) nach der Fortschreibung	(Stand 30.06.2008)	4.677 EW
o) nach der Fortschreibung	(Stand 30.06.2009)	4.642 EW
p) nach der Fortschreibung	(Stand 30.06.2010)	4.650 EW
q) nach der Fortschreibung	(Stand 30.06.2011)	4.599 EW
r) nach der Fortschreibung	(Stand 30.06.2012)	4.543 EW
s) nach der Fortschreibung	(Stand 30.06.2013)	4.529 EW
t) nach der Fortschreibung	(Stand 30.06.2014)	4.535 EW
u) nach der Fortschreibung	(Stand 30.06.2015)	4.510 EW
v) nach der Fortschreibung	(Interner Stand 30.06.2016)	4.550 EW

II. Gesamtfläche des Gemeindegebietes

6.197 ha

III. Steuerkraftsumme 2017

a) insgesamt	5.242.565 EUR
b) je Einwohner nach der Fortschreibung der Einwohnerzahl, Stand 30.06.2016	1.152,21 EUR

IV. Realsteuerkraft (Grundsteuern und Gewerbesteuer)

a) insgesamt	1.565.100 EUR
b) je Einwohner Stand 30.06.2016	343,98 EUR

V. Schlüsselzuweisungen 2017

a) Bedarfsmesszahl	5.776.680 EUR
b) Steuerkraftmesszahl	3.598.833 EUR
c) Schlüsselzahl nach § 5 FAG	1.524.493 EUR

HAUSHALTSSATZUNG

für das
HAUSHALTSJAHR 2017

Aufgrund von § 79 der Gemeindeordnung für Baden-Württemberg in der derzeit gültigen Fassung hat der Gemeinderat am 19. Dezember 2016 folgende Haushaltssatzung für das Haushaltsjahr 2017 beschlossen:

§ 1

Der Haushaltsplan wird festgesetzt mit

- | | | |
|---|----------------|----------------|
| 1. den Einnahmen und Ausgaben von je | | 12.930.000 EUR |
| davon im Verwaltungshaushalt | 11.794.700 EUR | |
| und im Vermögenshaushalt | 1.135.300 EUR | |
| 2. dem Gesamtbetrag der vorgesehenen Kredit-
aufnahmen | | 0,00 EUR |

§ 2

Der **Höchstbetrag der Kassenkredite** wird fest-
gesetzt auf

2.000.000 EUR

§ 3

Die **Hebesätze** werden festgesetzt auf

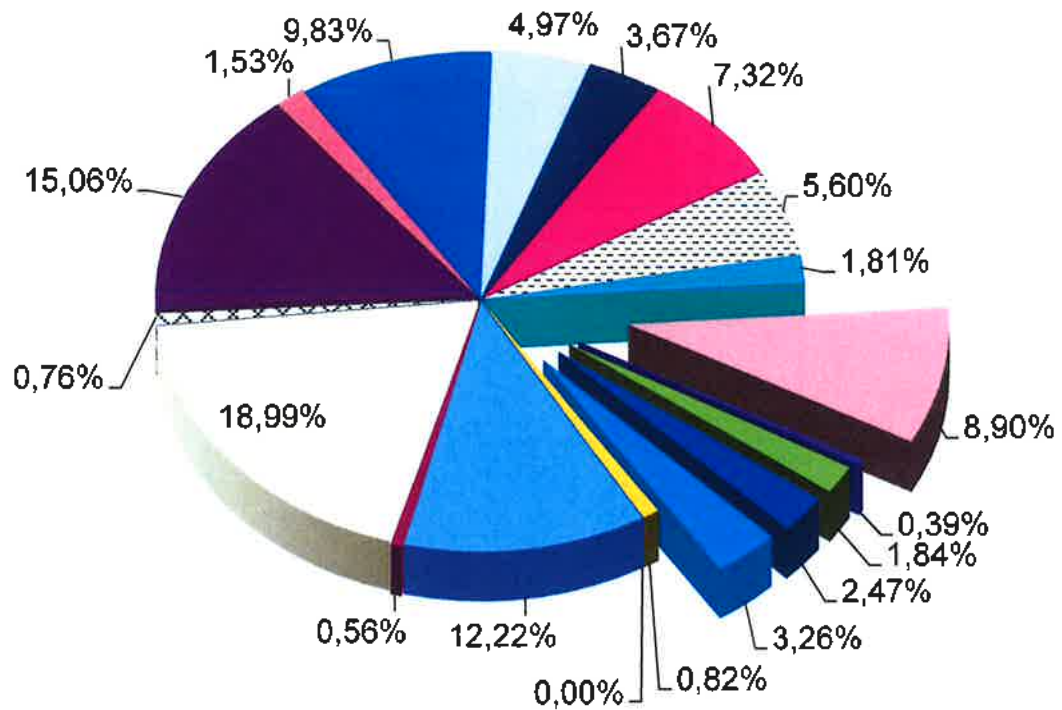
- | | | |
|---|-----|----------|
| 1. für die Grundsteuer | | |
| a) für land- und forstwirtschaftlichen Betriebe
(Grundsteuer A) | auf | 380 v.H. |
| b) für die Grundstücke (Grundsteuer B)
der Steuermessbeträge | auf | 340 v.H. |
| 2. für die Gewerbesteuer
der Steuermessbeträge | auf | 340 v.H. |

Tengen, den 20. Dezember 2016

(Schreier)
Bürgermeister

Gesamthaushalt 2017

Einnahmen nach Größenordnung

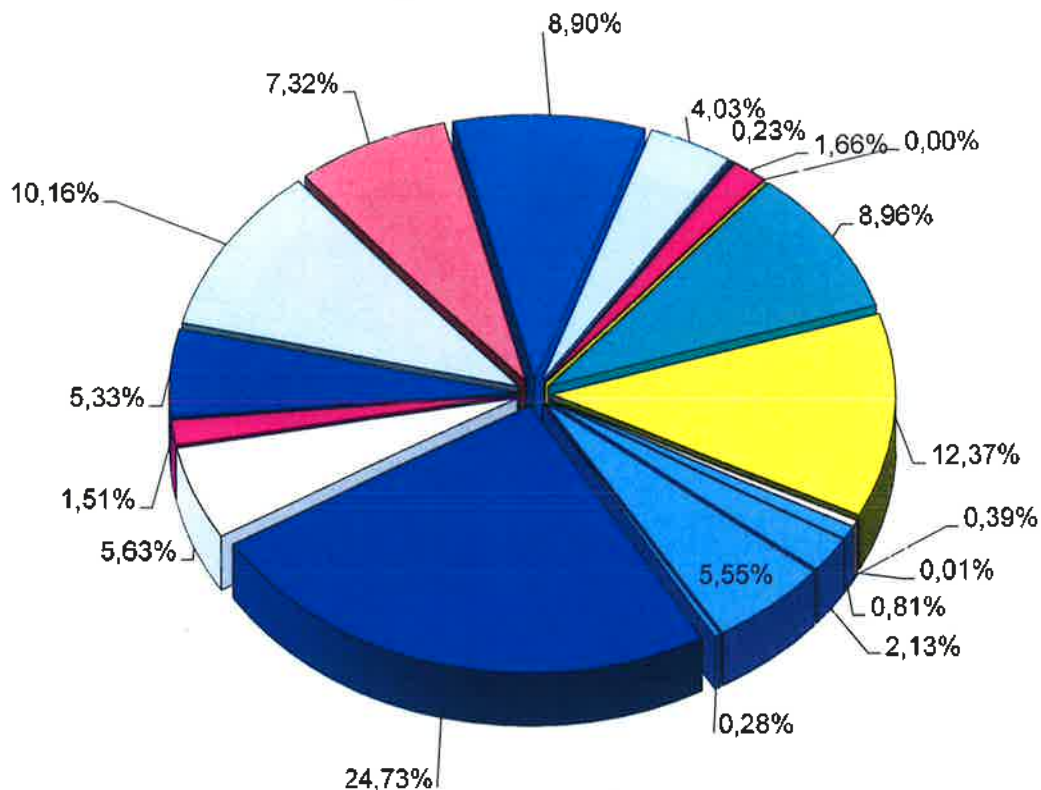


Einnahmen

Verwaltungshaushalt	Betrag EURO	Prozent
Gemeindesteuern	1.580.100	12,22%
Andere Steuern / Steuerähnliche Einnahmen	73.000	0,56%
Gemeindeanteil an der EKSt.	2.455.600	18,99%
Gemeindeanteil an der Ust.	98.300	0,76%
Schlüsselzuweisungen	1.947.400	15,06%
Familienleistungsausgleich	197.400	1,53%
Gebühren u. ä. Entgelte, zweckgeb. Abgaben	1.271.200	9,83%
Gebühren, Mieten, Pacht	642.400	4,97%
Erstattg. f. Verwaltungsaufwand	474.200	3,67%
Innere Verrechnungen	946.600	7,32%
Zuweisungen, Zuschüsse für lfd. Zwecke	724.200	5,60%
Sonstige Finanzeinnahmen	233.600	1,81%
Kalkulatorische Einnahmen	1.150.700	8,90%
Vermögenshaushalt		
Zuführung vom Verwaltungshaushalt	50.000	0,39%
Entnahmen aus allg. Rücklage	238.000	1,84%
Einnahmen a. d. Veräußerung v. Sachen d. Anlageverm.	319.100	2,47%
Beiträge und ähnliche Entgelte	421.800	3,26%
Zuweisungen und Zuschüsse für Investitionen und Investitionsförderungsmaßnahmen	106.400	0,82%
Einnahmen aus Krediten und inneren Darlehen	0	0,00%
gesamt:	12.930.000	100,00%

Gesamthaushalt 2017

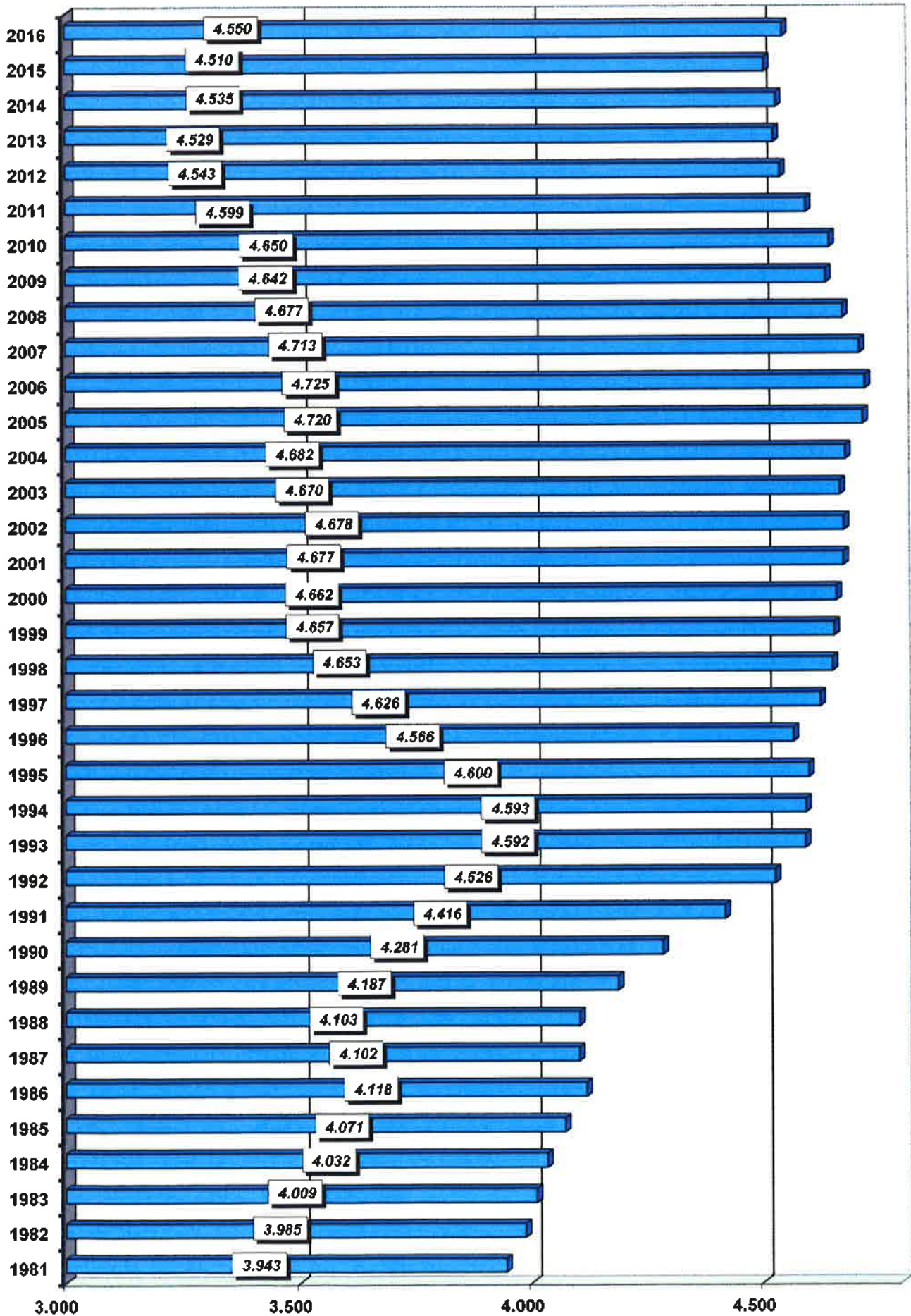
Ausgaben nach Größenordnung



Ausgaben

Ausgaben	Verwaltungshaushalt	Betrag EURO	Prozent
Personalausgaben		3.197.500	24,73%
Unterhaltung der Grundstücke und baul. Anlagen		727.700	5,63%
Bewirtschaftung d. Grundstücke u. baul. Anlagen		195.000	1,51%
Weitere Verwaltung- und Betriebsausgaben		689.600	5,33%
Sächl. Verw.- und Betriebsaufwand		1.313.700	10,16%
Innere Verrechnung		946.600	7,32%
Kalkulatorische Ausgaben		1.150.700	8,90%
Zuweisungen und Zuschüsse für lfd. Zwecke		521.100	4,03%
Zinsausgaben		29.100	0,23%
Gewerbesteuerumlage		214.600	1,66%
Allgemeine Zuweisungen		0	0,00%
Finanzausgleichsumlage		1.158.600	8,96%
Kreisumlage		1.598.900	12,37%
Weitere Finanzausgaben		1.600	0,01%
Zuführung zum Vermögenshaushalt		50.000	0,39%
Vermögenshaushalt			
Beteiligungen, Kapitaleinlagen			
Erwerb von Grundstücken		105.000	0,81%
Erwerb von bewegl. Sachen des Anlagevermögens		275.900	2,13%
Baumaßnahmen		718.200	5,55%
Tilgung von Krediten		36.200	0,28%
gesamt:		12.930.000	100,00%

Entwicklung der Einwohnerzahlen seit 1980 (jeweils zum 30.06. e.j.J.)



I. RÜCKBLICK AUF DAS RECHNUNGSJAHR 2015

Die Haushaltssatzung mit Haushaltsplan für das Haushaltsjahr 2015 wurde vom Gemeinderat am 26.01.2015 beschlossen. Die Aufsichtsbehörde – Landratsamt Konstanz hat die Gesetzmäßigkeit der Haushaltssatzung am 09.03.2015 bestätigt.

Die **Einnahmen** und **Ausgaben** wurden laut Haushaltsplan 2015 wie folgt festgesetzt:

Bezeichnung	Verwaltungs- haushalt 2015 €	Vermögens- haushalt 2015 €	Gesamt- volumen 2015 €
Haushaltsplan	10.650.600,--	1.871.100,--	12.520.70,

Die Jahresrechnung schließt wie folgt ab:

Bezeichnung	Rechnungs- ergebnis 2015 €	Haushaltsplan 2015 €	Unterschied	
			2015 €	%
Verwaltungs- haushalt	11.379.131,50	10.650.600,00	+728.531,50	+6,40
Vermögens- haushalt	<u>1.938.147,12</u>	1.870.100,00	<u>+ 68.047,12</u>	<u>+3,51</u>
	13.317.278,62	12.250.700,00	+796.578,62	+5,98
	=====	=====	=====	=====

Im Haushaltsplan wurde die Zuführung vom Verwaltungs- an den Vermögenshaushalt mit 36.500 € veranschlagt.

Nach der Jahresrechnung 2015 konnten dem Vermögenshaushalt 767.057,54€ zugeführt werden.

Die Jahresrechnung 2015 schließt zum 31.12.2015 mit folgendem Endergebnis ab:

a) Allgemeine Rücklagen	(Stand 31.12.2015)	2.957.198,40 €
b) Schulden	(Stand 31.12.2015)	4.327.872,21 €
c) Verschuldung pro EW	(Stand 31.12.2015)	960,32 €

II. ÜBERBLICK ÜBER DAS HAUSHALTSJAHR 2016

Die Haushaltssatzung mit Haushaltsplan für das Haushaltsjahr 2016 wurde vom Gemeinderat am 25. Januar 2016 erlassen. Die Aufsichtsbehörde – Landratsamt Konstanz hat die Gesetzmäßigkeit der Haushaltssatzung am 23.03.2016 bestätigt.

Die Einnahmen und Ausgaben 2016 wurden wie folgt festgesetzt:

Bezeichnung	Verwaltungs- haushalt €	Vermögens- haushalt €	Insgesamt €
Haushaltsplan 2016	10.939.400,--	2.153.500,--	13.092.900,--

Zum Jahresende 2016 ist davon auszugehen, dass das Rechnungsergebnis besser ausfallen wird als geplant. Die mit 52.000 € veranschlagte Zuführung zum Vermögenshaushalt wird deutlich höher ausfallen. Allein bei der Gewerbesteuer sind Mehreinnahmen von 167.600 € zu verzeichnen.

Weitere Mehreinnahmen:

Gemeindeanteil an der Einkommenssteuer 41.100 €, Schlüsselzuweisungen 44.400 € und bei den Einnahmen aus Verkäufen, Mieten, Pacht rund 25.600 €. Wenigereinnahmen erwarten wir bei den Gebühren von 41.300 € und bei der Konzessionsabgabe 34.500 €.

Wenigerausgaben erwarten wir bei der Bewirtschaftung der Grundstücke (-80.000 €), Verwaltungs- und Betriebsausgaben (-25.400 €), Unterhaltung Grundstücke (-42.100 €) und weitere Geschäftsausgaben (- 17.100 €).

Aufgrund der erhöhten Gewerbesteuer wurde eine Gewerbesteuerumlage mit 35.200 € errechnet. Die Kreisumlage fällt um 82.600 € geringer aus.

Der Vermögenshaushalt wird deutlich hinter dem mit 2.153.500 € geplanten Umfang zurück bleiben. Insbesondere im Bereich der Baumaßnahmen wurde deutlich weniger realisiert als ursprünglich im Zuge der Haushaltsplanung beabsichtigt war. Wenigerausgaben werden in der Höhe von rund 313.600 € anfallen, da u. a. das Baugebiet „Brühl“ nicht mehr im laufenden Haushaltsjahr angegangen wurde und einige Baumaßnahmen (z.B. Kita Büßlingen, Stromerneuerung Rathaus Tengen) werden voraussichtlich nicht mehr im vollem Umfang im laufenden Haushaltsjahr abgerechnet werden können.

Für den Erwerb von Grundstücken fallen rund 21.100 € Wenigerausgaben an, da insbesondere der Grundstückserwerb im Ortsteil Weil noch nicht vollzogen wurde.

Die Entnahme aus der allgemeinen Rücklage war bisher mit 824.000 € angesetzt und beträgt nach neuer Berechnung nunmehr „lediglich“ 560.000 €.

Zum Jahresende 2016 beträgt der Bestand der allgemeinen Rücklage voraussichtlich rund 2.397.200 €.

III. AUSBLICK AUF DAS HAUSHALTSJAHR 2017

Der Haushaltsplan 2017 setzt sich in den Einnahmen und Ausgaben wie folgt zusammen:

	Haushaltsansätze		Rechnungs-	Unterschied 2016/ 17	
	2017	2016	ergebnis	+ Mehr- / Weniger	
	€	€	2015	€	v.H.
			€		
Verwaltungs- haushalt	11.794.700	10.939.400	11.379.132	+ 855.300	+7,82
Vermögens- haushalt	1.135.300	2.153.500	1.938.147	-1.1018.200	-52,72
Insgesamt:	12.930.000	13.092.900	13.317.279	224.379	+ 1,24

Die Zuführung vom Verwaltungs- an den Vermögenshaushalt beträgt im Haushaltsjahr 2017 50.000 € und liegt damit 13.800 € über der gesetzlich vorgegebenen sogenannten Mindestzuführung (= Kredittilgung).

Zum Ausgleich des Vermögenshaushaltes ist eine Entnahme aus der Rücklage in Höhe von 238.000 € vorgesehen.

Verwaltungshaushalt

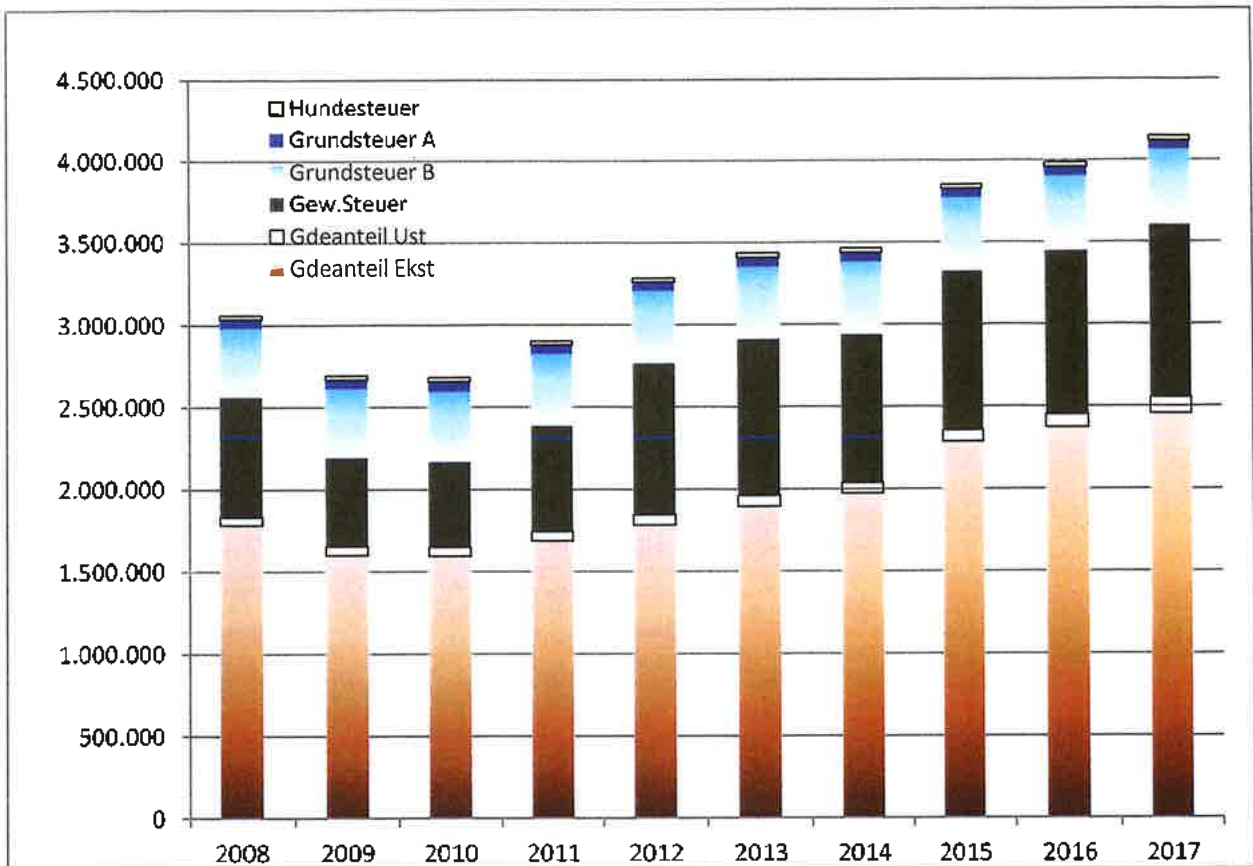
a) Einnahmen

Steuern

Grundsteuer (Grundsteuern A und B) sind relativ konstant mit leicht steigender Tendenz, bei der Grundsteuer B aufgrund der erschlossenen Neubaugebiete und bringen ca. 515.100 €. Der Gewerbesteuerplanansatz wurde gegenüber dem Haushaltsjahr 2016 leicht erhöht und mit 1.065.000 € festgelegt. Der Gemeindeanteil an der Einkommenssteuer wurde aufgrund des Haushaltserlasses 2017 auf 2.455.600 € festgesetzt. Dies sind 83.300 € mehr als noch im laufenden Haushaltsjahr 2016. Das Land schätzt, dass das Aufkommen am zu verteilenden Gemeindeanteil an der Einkommenssteuer in Baden-Württemberg im kommenden Haushaltsjahr 2017 bei 5,9 Mrd. Euro liegen wird.

Der Gemeindeanteil an der Umsatzsteuer liegt um 18.900 € höher als 2016 und wird mit einem Betrag von 98.300 € geschätzt.

Steuereinnahmen 2008 - 2017



Schlüsselzuweisungen

Bei den Schlüsselzuweisungen vom Land wurde der Grundkopfbetrag von 1.178 € (2016) auf 1.242 € (+ 64 €) erhöht. Die Schlüsselzuweisungen vom Land betragen damit 1.947.400 € (2016: 1.863.500 €).

Die Ausgleichsleistungen nach dem Familienleistungsausgleich liegen mit 197.400 € über dem Planansatz 2016, welcher 191.100 € betrug.

Gebühren, ähnliche Entgelte, zweckgebundene Abgaben

Hier hat sich der Haushaltsansatz mit 1.271.200 € erhöht gegenüber dem Haushaltsjahr 2016. Das liegt unter anderem an den Mehreinnahmen durch die geplanten Gebührenanpassungen.

Einnahmen aus Verkauf, Mieten, Pachten

In dem Haushaltsansatz in Höhe von 642.400 € sind unter anderem die Einnahmen aus dem Holzverkauf in Höhe von 520.000 € enthalten.

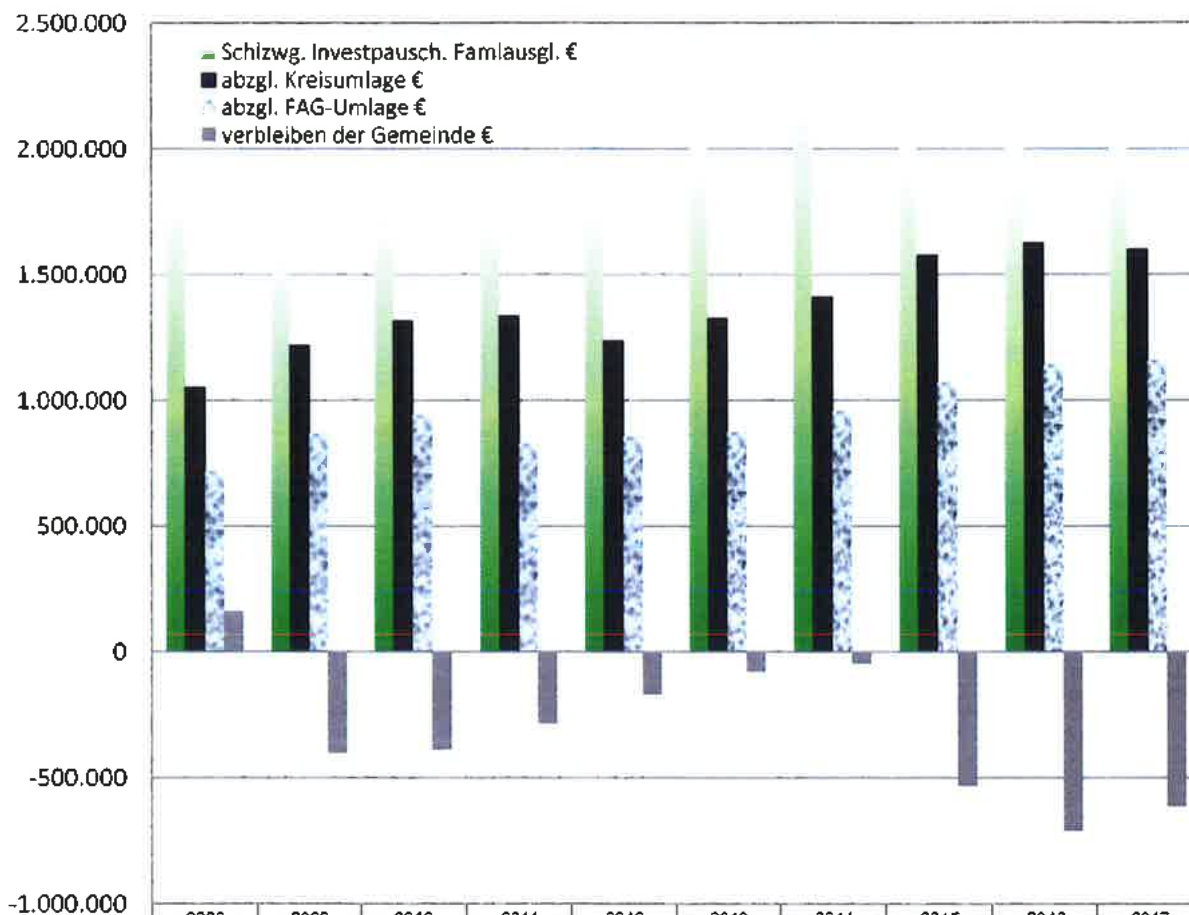
Konzessionsabgaben und weitere Finanzeinnahmen

An Konzessionsabgaben erwarten wir 121.000 €, nämlich 99.000 € aus der Stromkonzession und 22.000 € von den Stadtwerken/ Wasserversorgungsbetrieb.

Sonstige Zuweisungen vom Bund, Land u.a.

Die ausgewiesenen Mehreinnahmen resultieren aus den Zuweisungen des Landes im Kindergartenbereich. Die exakten Orientierungsdaten liegen noch nicht vor. Die Zuweisungen wurden aufgrund der vom Gemeindegtag mitgeteilten Beträge berechnet.

Finanzzuweisungen (abzgl. FAG- u. Kreisumlage)



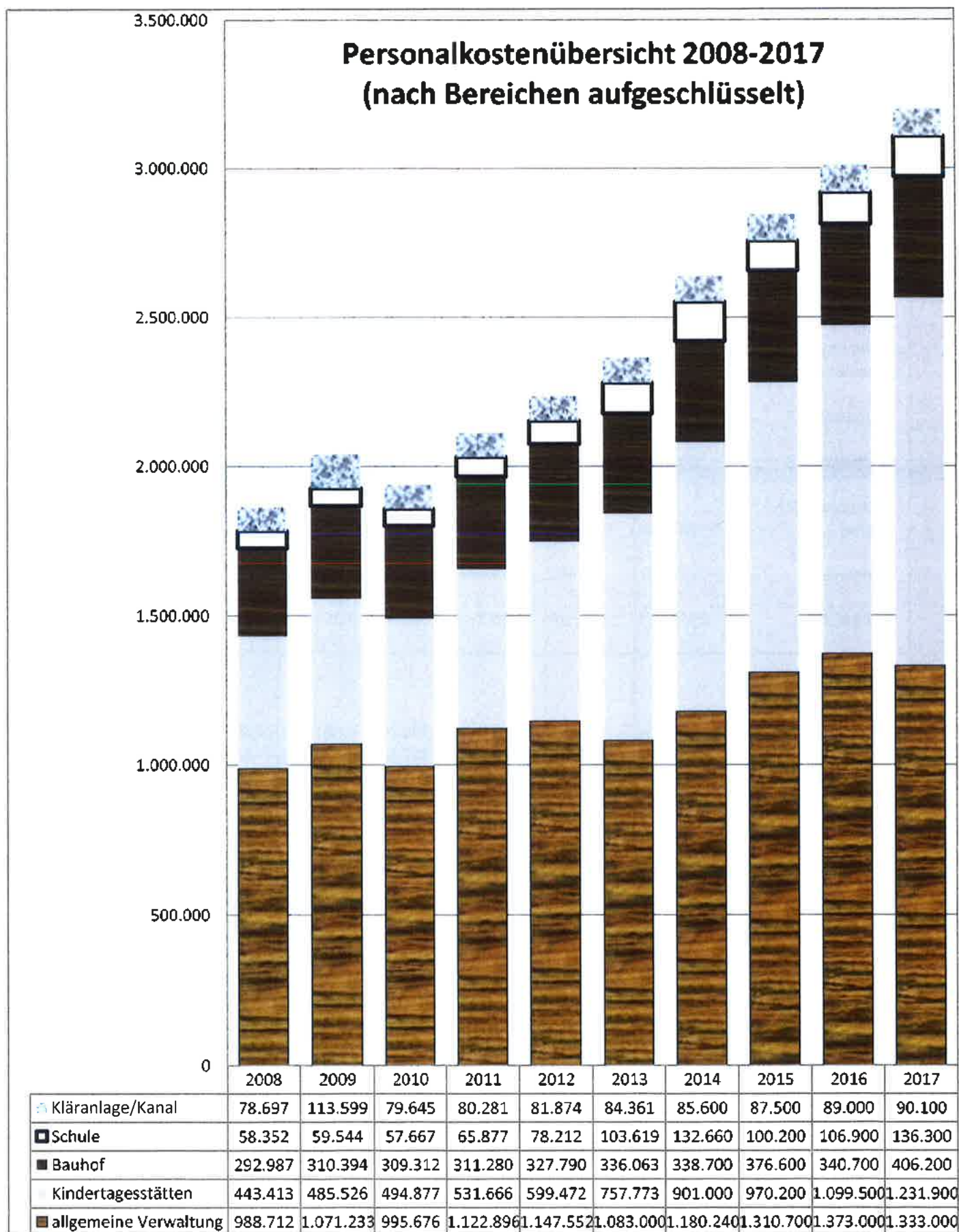
	2008	2009	2010	2011	2012	2013	2014	2015	2016	2017
■ Schilzwg. Investpausch. Famlausgl. €	1.927.639	1.683.506	1.868.341	1.879.485	1.921.755	2.119.020	2.322.142	2.115.700	2.054.600	2.144.800
■ abzgl. Kreisumlage €	1.050.877	1.217.772	1.314.739	1.334.101	1.235.093	1.324.847	1.409.583	1.576.600	1.624.800	1.598.900
■ abzgl. FAG-Umlage €	716.802	868.154	942.144	828.691	855.124	874.003	958.516	1.072.100	1.139.900	1.158.600
■ verbleiben der Gemeinde €	159.960	-402.420	-388.543	-283.507	-168.462	-79.830	-45.957	-533.000	-710.100	-612.700

**Übersicht über die
Entwicklung der Steuereinnahmen und Finanzausweisungen
2011 bis 2017**

Steuerart						Sollaufkommen	
						Planansatz d. Vorj.	Planjahr
	2011 €	2012 €	2013 €	2014 €	2015 €	2016 €	2017 €
I. Gemeindesteuern							
Anteil an der Einkommensteuer	1.686.435	1.783.204	1.896.143	1.981.313	2.289.100	2.372.300	2.455.600
Anteil an der Umsatzsteuer	57.565	62.673	66.798	65.584	68.000	79.400	98.300
Grundsteuer A	57.355	55.816	56.389	55.026	55.200	56.100	55.100
Grundsteuer B	432.875	437.849	439.074	445.755	449.300	456.200	460.000
Gewerbsteuer (brutto)	643.664	920.502	948.809	979.946	965.000	995.000	1.050.000
Hundesteuer	24.387	22.480	29.049	27.430	26.800	28.500	29.500
SUMME I	2.902.281	3.282.524	3.436.261	3.555.053	3.853.400	3.987.500	4.148.500
II. Finanzausweisungen							
Schlüsselzuw. V. Land	1.478.308	1.764.111	1.696.012	2.160.781	1.591.500	1.863.500	1.544.500
Komm. Invest.pauschale	240.322	250.746	264.454	327.668	339.000	355.100	402.900
Familienleistungsausgl.	160.855	157.644	158.555	161.361	185.200	191.100	197.400
SUMME II	1.879.485	2.172.501	2.119.020	2.649.810	2.115.700	2.409.700	2.144.800
SUMME I und II	4.781.766	5.455.025	5.555.282	6.204.863	5.969.100	6.397.200	6.293.300
III. Abgänge							
Gew.St.-Umlage zugleich Summe III	146.518	173.701	176.866	201.780	195.800	201.900	211.500
IV. Der Gemeinde verbleibende Steuern und Finanzausweisungen							
	4.635.248	5.281.323	5.378.415	6.003.103	5.773.300	6.195.300	6.081.800

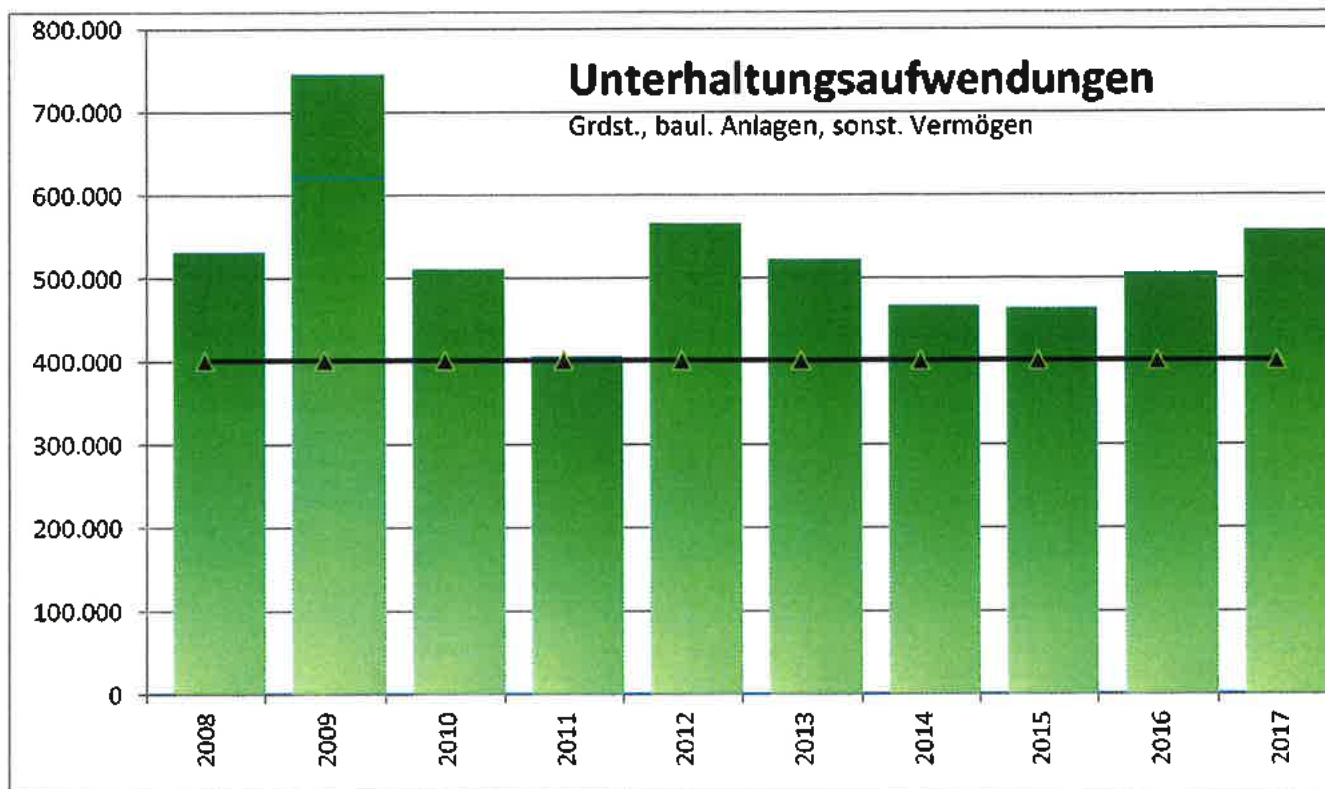
b) Ausgaben

Der gesamte Personalaufwand beläuft sich im Jahr 2017 auf insgesamt 3.197.500 €. Hiervon betragen die Mehrausgaben allein im Bereich der Kindertagesstätten und der Schule rund 162.000 €. Der Haushaltsansatz 2016 betrug 3.009.100 €, das Rechnungsergebnis 2015 2.773.342,92 €.



Sächlicher Verwaltungs- und Betriebsaufwand

Der sächliche Verwaltungs- und Betriebsaufwand ist um rund 679.200 € höher als im Haushaltsansatz 2016. Diese Mehraufwendungen setzen sich größtenteils zusammen aus den Bereichen Unterhaltung der baulichen Anlagen, Geräte /Ausstattungsgegenstände, Bebauungs- und Flächennutzungspläne sowie im Bereich Kanalisation und Kläranlage. Die Bewirtschaftungskosten sind hingegen sinkend aufgrund des geplanten Nahwärmeanschlusses der öffentlichen Gebäude der Stadt Tengen.



Zuweisungen und Zuschüsse

Hier ist eine Zuweisung an den Eigenbetrieb Pflegeheime Schloss Blumenfeld in Höhe von 500.000 € veranschlagt.

Zinsausgaben/ Zinsumlagen

Die Zinsausgaben bewegen sich mit einem Niveau von 28.900 € in etwa dem Haushaltsansatz 2016 von 30.800 €.

Umlagen

a) Gewerbesteuerumlage

Die Gewerbesteuerumlage orientiert sich an der zu erwartenden Gewerbesteuer und beträgt 214.600 €.

b) Finanzausgleichsumlage

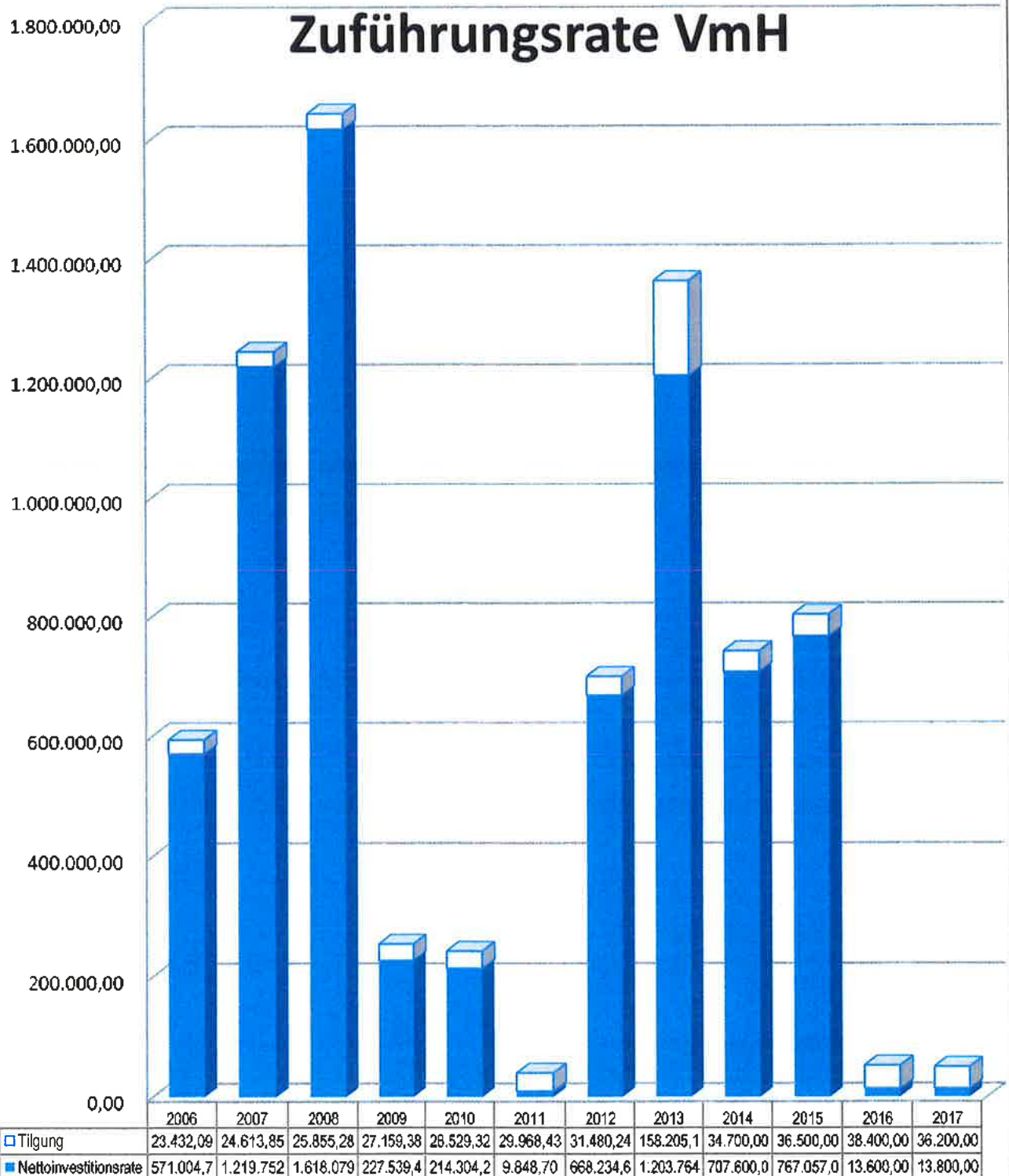
Bei der Finanzausgleichsumlage wird eine Erhöhung aufgrund der Steuerkraftsumme der Stadt Tengen von 1.139.900 € (2016) auf 1.158.600 € erwartet.

c) Kreisumlage

Die Kreisumlage 2016 betrug 29,9 %. Für 2017 wird mit einer steigenden Kreisumlage gerechnet. Bei einem Hebesatz von 30,50% beträgt die Kreisumlage der Stadt Tengen 1.598.900 €.

Zuführung zum Vermögenshaushalt

Im Ergebnis ergibt sich eine Zuführung vom Verwaltungs- an Vermögenshaushalt in Höhe von 50.000 €. Zieht man hiervon die Tilgungskosten in Höhe von 36.200 € ab verbleibt eine Investitionsmasse von 13.800 €. Dieser Betrag ist im Hinblick auf die dauernde Leistungsfähigkeit der Stadt Tengen viel zu gering.

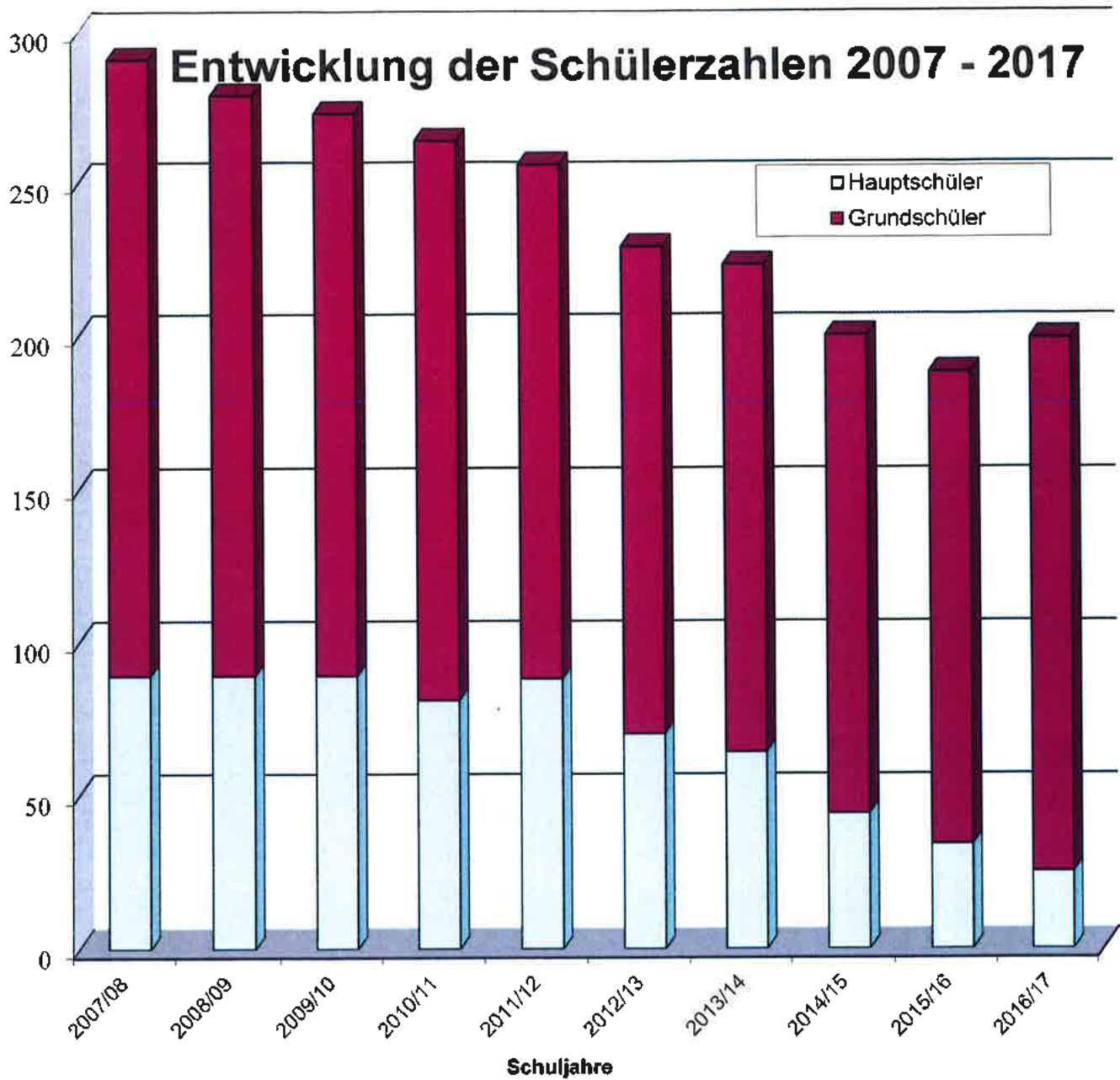


ÜBERSICHT ÜBER DIE WICHTIGSTEN EINNAHMEARTEN des Verwaltungshaushaltes

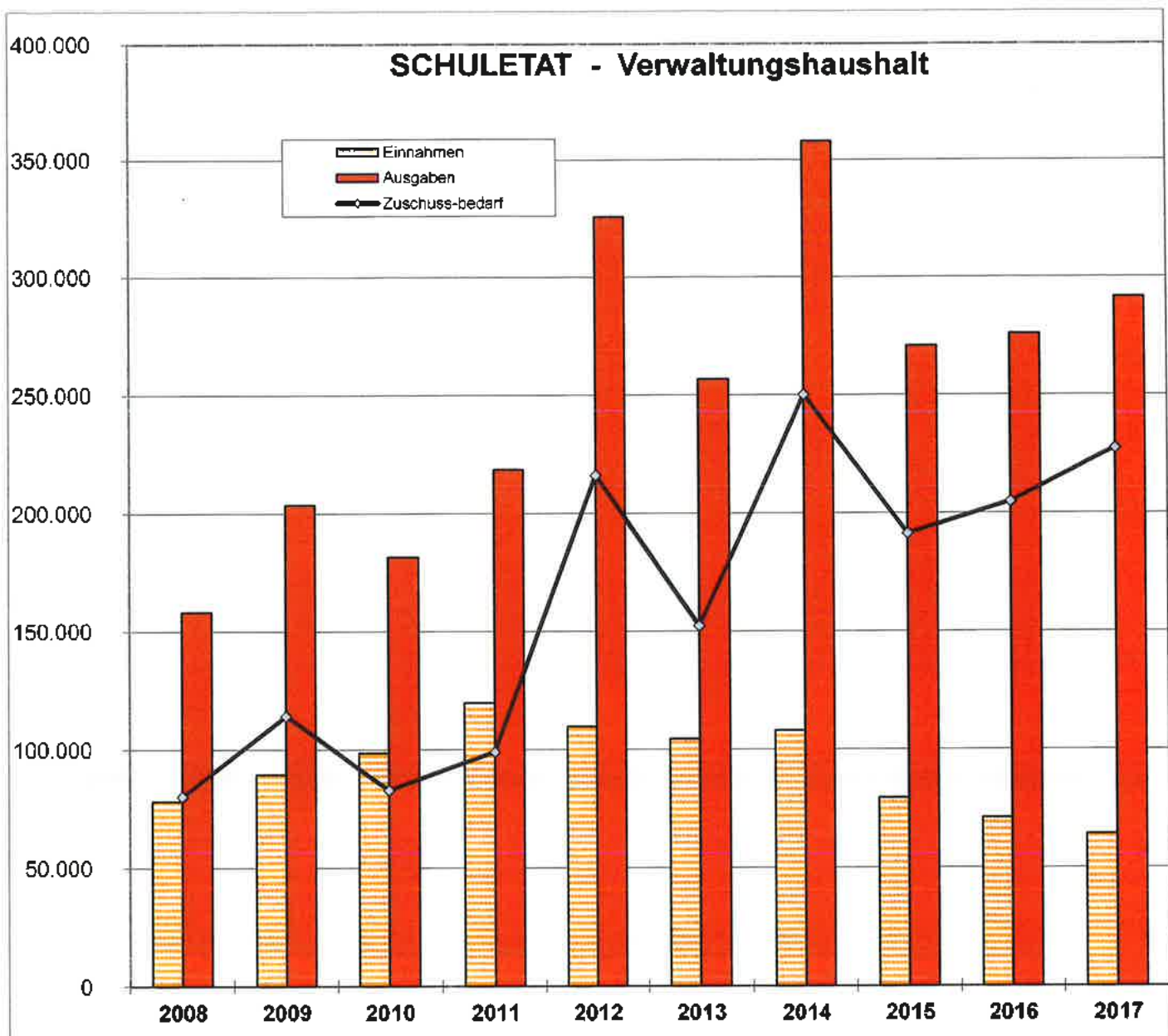
HHSt/Bezeichnung Grupp./ Nr.	2017 €	2016 €	2015 €	2014 €	2013 €
10-12 Verwaltungsgeb. Benutzungsgebühren u. ähnl. Entgelte	1.271.200	1.095.700	1.098.700	1.089.812	1.096.563
13 - 15 Einnahmen aus Ver- kauf, Mieten, Pachten, sonstige Verwaltungs- u. Betriebseinn.	642.400	710.700	702.000	697.108	959.370
160-168 Erstattung für Aus- gaben des VwH	474.200	477.604	199.500	262.004	238.052
2150 Sachkostenbeiträge	32.800	44.600	51.700	74.988	79.230
6300 Zuweisung u. Unter- haltg. v.Gde Verbin- dungsstraßen	54.700	54.700	56.900	56.940	56.940
8100 Konzessionsabg.	99.000	106.500	108.500	98.097	123.278
8550 Einnahmen aus Holzerlösen	520.000	526.000	531.000	542.357	650.042
8810 Mieten aus beb. Grundstücken	67.000	67.000	66.900	56.902	57.030
9000 Grundsteuer A	55.100	56.100	55.200	55.026	56.389
9000 Grundsteuer B	460.000	456.200	449.300	445.755	439.074
9000 Gewerbesteuer	1.050.000	995.000	965.000	979.946	948.809
9000 Gemeindeanteil an der EKST	2.455.600	2.372.300	2.289.100	1.981.313	1.896.143
9000 Gemeindeanteil an der Umsatzsteuer	98.300	79.400	680.000	65.584	66.798
9000 Andere Steuern u. steuerähnl. Einn.	73.000	72.000	70.300	70.876	72.502
9000 Komm. Investitions- pauschale	402.900	355.100	339.000	327.668	264.454
9000 Familienleistungs- ausgleich	197.400	191.100	185.200	161.361	158.555
9000 Schlüsselzuweis. (ohne kom. Investitionsp.)	1.544.500	1.508.400	1.591.500	1.833.113	1.696.012

ÜBERSICHT ÜBER DIE WICHTIGSTEN AUSGABEARTEN des Verwaltungshaushaltes

HHSt/Bezeichnung Grupp./ Nr.	2017 €	2016 €	2015 €	2014 €	2013 €
4000 Personalausgaben	3.197.500	3.009.100	2.845.200	2.670.891	2.472.164
5000/ 5100 Unterhaltung der Grundstücke u. baul. Anlagen	557.200	505.300	463.700	466.674	522.120
5200 Geräte, Ausstattungs- u. Ausrüstungsg.	111.100	117.600	88.200	121.083	102.069
5400 Bewirtschaftung der Grundstücke u. baul. Anlagen	196.600	262.400	277.900	205.880	235.906
5500 Haltung v. Fahrzeugen	54.100	52.100	54.900	63.996	56.515
57-63 Weitere Verwaltungs- u. Betriebsausg.	684.600	590.700	612.200	534.910	573.699
64-66 Steuern, Geschäfts- ausgaben u.a.	578.800	499.200	538.500	597.115	585.176
670-678 Erstattung v. Verwaltg. u. Betriebsaufwand	443.000	330.800	295.000	291.826	337.265
70 Zuschüsse für lfd. Zwecke an soziale Einrichtungen	15.800	18.100	11.800	12.010	12.340
71 Sonst. Zuweisungen und Zuschüsse für lfd. Zwecke	503.000	503.000	663.000	3.068	3.055
80 Kreditzinsen	29.100	31.000	32.900	34.413	51.492
810 GewSt-Umlage	211.500	201.900	195.800	201.760	176.866
831 Finanzausgleichs- umlage	1.158.600	1.139.900	1.072.100	958.516	874.003
832 Kreisumlage	1.598.900	1.624.800	1.576.600	1.409.583	1.324.847



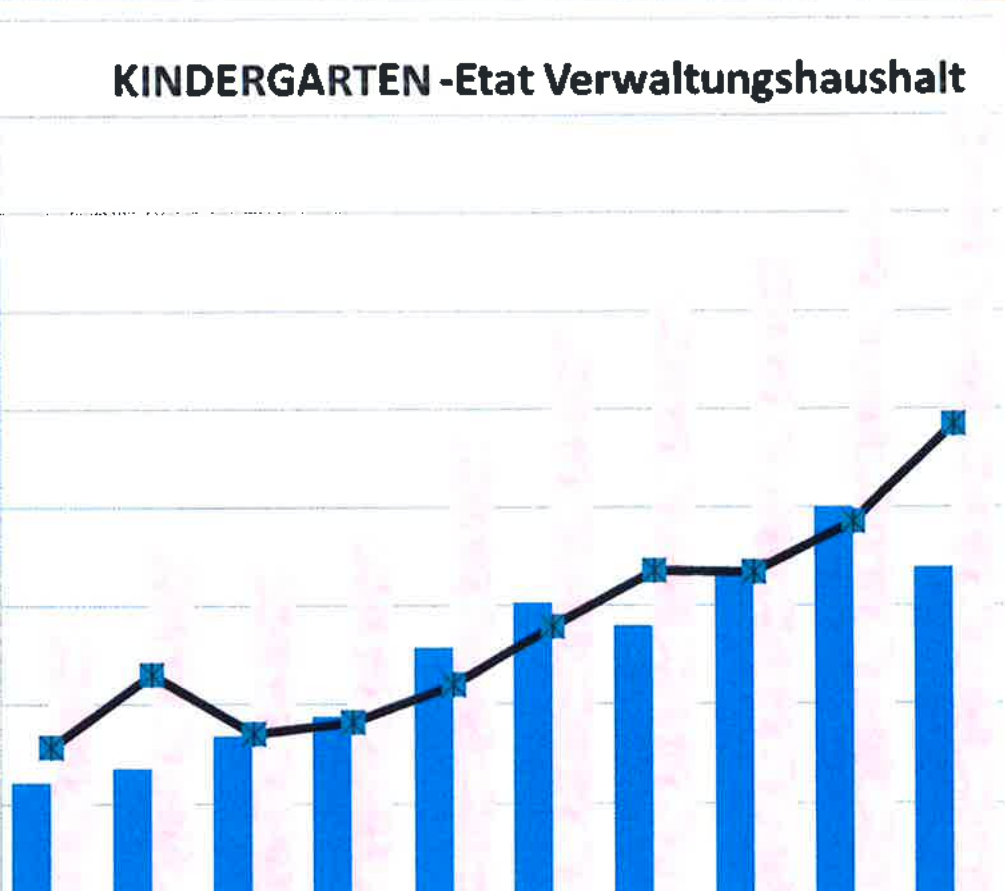
Schuljahr	Hauptschüler	Grundschüler	Gesamtschülerzahl
2007/08	89	202	291
2008/09	89	190	279
2009/10	89	184	273
2010/11	81	183	264
2011/12	88	168	256
2012/13	70	159	229
2013/14	64	159	223
2014/15	44	156	200
2015/16	34	154	188
2016/17	25	174	199



Rechnungs-/ Haushalts- jahr	Einnahmen		Ausgaben		Verhältnis in v.H. Spalten 3 zu 5 "Schulbudget " an Sach- kostenbei- trägen %	Zuschuss- bedarf €	Anzahl der Schüler	Zuschuss, pro Schüler €
	gesamt €	davon Sachkosten- beiträge § 17 FAG €	gesamt €	Beschaffung Lehrmittel Lernmittel Bürobedarf €				
2008	78.067	75.205	158.149	31.555	41,96	80.082	291	275,20
2009	89.486	87.355	203.676	42.941	49,16	114.190	279	409,28
2010	98.594	86.940	181.450	38.973	44,83	82.856	273	303,50
2011	119.623	100.840	218.578	38.937	38,61	98.955	264	374,83
2012	109.642	98.296	325.733	33.097	33,67	216.091	256	844,11
2013	104.422	79.230	256.691	35.771	45,15	152.270	229	664,93
2014	107.913	74.988	358.031	35.809	47,75	250.117	223	1.121,60
2015	79.500	51.700	270.800	34.000	65,76	191.399	200	957,00
2016	71.000	44.600	275.900	33.900	76,01	204.900	188	1.089,89
2017	64.100	32.800	291.600	26.500	80,79	227.500	199	1.143,22

KINDERGARTEN -Etat Verwaltungshaushalt

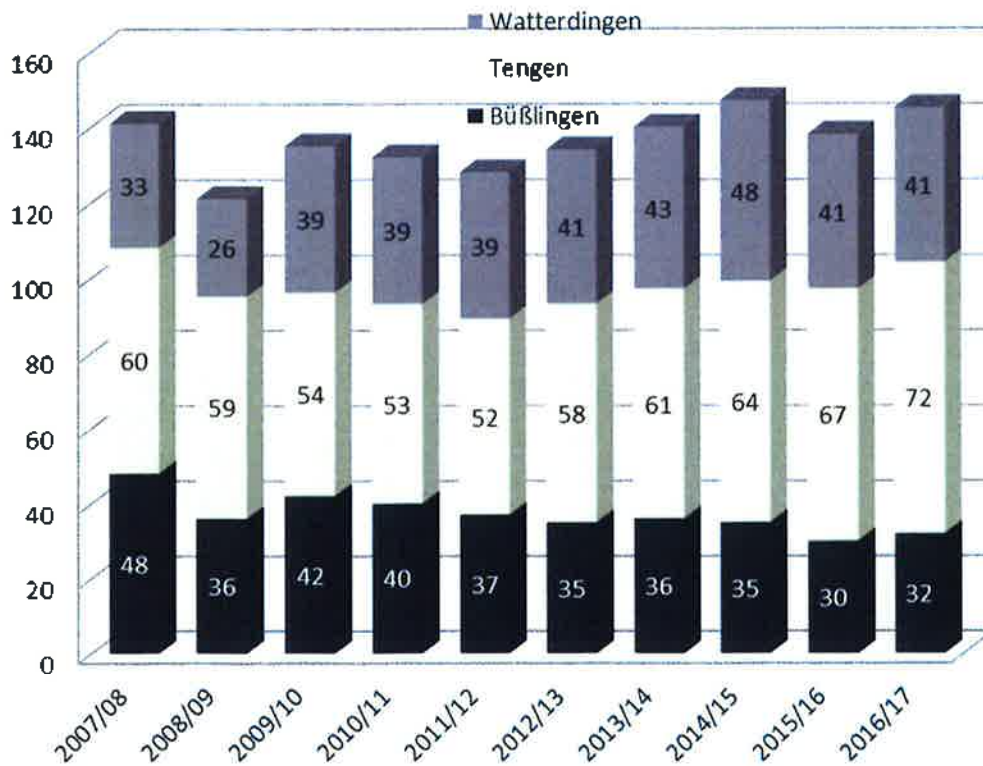
1.800.000
1.600.000
1.400.000
1.200.000
1.000.000
800.000
600.000
400.000
200.000
0



	2008	2009	2010	2011	2012	2013	2014	2015	2016	2017
■ Einnahmen	242.933	270.326	337.973	376.872	516.530	606.645	559.988	665.300	801.200	676.900
■ Ausgaben	558.413	730.888	679.453	741.188	958.360	1.166.036	1.230.688	1.333.600	1.572.200	1.643.900
■ Zuschussbedarf	315.480	460.562	341.480	364.316	441.829	559.391	670.699	668.300	771.000	967.000

Entwicklung Kindergartenbelegung

(Stichtag jew. 31.12., a.J.J.)



Kostenrechnende Einrichtungen - Kostendeckungsquote in %

Unter Einbeziehung der kalkulatorischen Kosten

HHST/Bezeichnung	HJ	HJ	RJ	RJ	RJ	RJ	RJ
	2017	2016	2015	2014	2013	2012	2011
4641 Kiga Tengen	36,14	46,38	39,02	41,14	40,26	40,92	46,47
4642 Kiga Büßlingen	42,80	42,33	46,81	36,35	51,17	49,20	48,79
4643 Kiga Watterdingen	50,93	55,79	59,67	48,97	46,12	60,73	48,15
5611 Randenhalle Tengen	22,51	22,93	21,92	24,56	21,52	17,14	18,12
5612 Körbeltalhalle Büßl.	20,10	17,37	24,20	18,42	21,91	16,80	14,27
5613 Biberhalle Watterd.	19,37	17,18	20,74	20,87	16,15	18,96	15,66
7010 Kläranlage							
7050 Kanalisation	93,71	102,37	105,88	104,40	110,22	111,75	100,50
7210 Abfallbeseitigung	99,31	102,20	105,90	107,31	113,11	106,75	111,52
7311 Josefsmarkt	17,64	20,00	16,25	18,40	23,14	22,12	20,95
7312 Schätzelemarkt	36,42	44,46	38,61	48,48	45,72	40,69	51,41
7313 Nikolausmarkt	5,12	4,35	3,84	6,80	6,88	6,57	10,93
7420 Notschlachträume	39,13	32,61	73,81	34,61	74,78	27,63	36,52
7510 Friedhöfe	37,92	36,79	31,80	46,73	44,19	31,57	33,53
7693 Mosterei Beuren	60,46	66,15	66,03	100,28	108,60	85,08	115,36

Ohne kalkulatorische Kosten

HHST/Bezeichnung	HJ	HJ	RJ	RJ	RJ	RJ	RJ
	2017	2016	2015	2014	2013	2012	2011
4641 Kiga Tengen	42,32	53,14	43,96	45,99	40,82	41,57	47,65
4642 Kiga Büßlingen	44,47	44,16	48,77	38,09	54,05	52,45	52,74
4643 Kiga Watterdingen	54,99	60,62	65,33	49,91	47,88	63,91	51,22
5611 Randenhalle Tengen	66,41	74,04	60,88	82,55	60,82	46,87	50,61
5612 Körbeltalhalle Büßl.	36,74	30,97	49,82	33,52	46,00	25,51	19,40
5613 Biberhalle Watterd.	41,48	36,68	47,79	43,51	32,19	44,62	30,60
7010 Kläranlage							
7050 Kanalisation	122,14	208,87	137,39	226,25	235,88	254,92	217,03
7210 Abfallbeseitigung	99,31	102,20	105,90	107,31	113,11	106,75	111,52
7311 Josefsmarkt	17,64	20,00	16,25	18,40	23,14	22,12	20,95
7312 Schätzelemarkt	37,64	46,61	39,98	50,81	47,92	42,59	54,27
7313 Nikolausmarkt	5,12	4,35	3,84	6,80	6,88	6,57	10,93
7420 Notschlachträume	52,94	45,45	114,49	41,21	126,64	35,07	48,88
7510 Friedhöfe	51,06	51,11	43,98	69,10	66,92	45,30	51,69
7693 Mosterei Beuren	61,90	67,72	67,96	104,71	114,76	89,20	119,58

Übersicht über die inneren Verrechnungen im Haushaltsjahr 2017

Abgebende Kostenstellen (Grp. 6790)		Empfangende		
	Betrag	0000 Gemeindeorgane	0200 Hauptverw.	0300 Finanzverw.
0241 Mitteilungsblatt	9.400	800	4.300	2.100
1310 Feuerwehr/Brandschutz	3.500	900	100	2.200
1140 Grundbucheinsichtsstelle	200		200	0
4641 KiTa Tengen	37.000	9.500	19.500	6.600
4642 KiTa Büßlingen	32.300	10.800	12.000	3.500
4643 KiTa Watterdingen	21.900	6.800	10.500	3.400
5611 Randenhalle Tengen	4.100	1.100	200	800
5612 Körbeltalhalle Büßlingen	2.400	900	200	600
5613 Biberhalle Watterdingen	2.300	900	200	600
6300 Straßenentwässerung (6791)	113.500	0	0	0
7010 Kläranlage	7.700	3.100	900	3.300
7050 Kanalisation	18.700	3.500	3.000	9.700
7210 Abfallbeseitigung	14.600	500	0	14.100
7311 Josefsmarkt	2.300	0	100	2.200
7312 Schätzelemarkt	22.800	5.500	8.800	7.800
7313 Nikolausmarkt	1.200	0	0	1.200
7420 Notschlachträume	300	0	0	300
7510 Friedhöfe, Leichenhäuser	20.900	4.800	200	3.500
7651 Toilettenwagen	500	0	0	500
7671 Bürgerhaus Uttenhofen	2.300	700	100	400
7672 Bürgerhaus Weil	2.000	300	200	400
7673 Gemeindehaus Wiechs a.R.	2.600	800	100	500
7693 Mosterei Beuren	1.400	100	200	1.100
7710 Bauhof	28.000	9.800	4.600	4.900
7710 Arbeitsleistungen d. Bauhofs	556.300	0	0	0
	0			
Zwischensumme:	908.200	60.800	65.400	69.700
	0			
3599 Wasserversorgungsbetrieb	33.300	(1650) 5.100	4.700	24.100
3599-5303 EB-V	17.400	(1652) 55.200	200	11.200
	0			
Gesamtsumme:	1.019.200	121.100	70.300	105.000

Kostenstellen (Grp. 1690)
(Werke 1650/EBV 1652)

0500 StandesA	0610 EDV	1110 MeldeA	1140 Liegesch.	6000 Bauamt	7010 Kläranlage	7050 Kanalisation	7710 Bauhof
1.800	200	0	0	200	0	0	0
0	100	0	0	200	0	0	0
0	0	0	0	0	0	0	0
0	100	100	0	1.200	0	0	0
0	100	100	0	5.800	0	0	0
0	100	100	0	1.000	0	0	0
0	0	1.200	0	800	0	0	0
0	0	200	0	500	0	0	0
0	0	200	0	400	0	0	0
0	0	0	0	0	(1691)10.600	(1691)102.900	0
0	200	0	0	200	0	0	0
0	0	0	0	2.500	0	0	0
0	0	0	0	0	0	0	0
0	0	0	0	0	0	0	0
0	400	100	0	200	0	0	0
0	0	0	0	0	0	0	0
0	0	0	0	0	0	0	0
12.100	0	0	0	300	0	0	0
0	0	0	0	0	0	0	0
0	0	200	0	900	0	0	0
0	0	600	0	500	0	0	0
0	0	200	0	1.000	0	0	0
0	0	0	0	0	0	0	0
100	100	0	0	8.500	0	0	0
0	0	0	0	0	0	0	556.300
14.000	1.300	3.000	0	24.200	10.600	102.900	556.300
0	100	0	0	600	0	0	3.800
0	0	0	200	5.200	0	0	600
14.000	1.400	3.000	200	30.000	10.600	102.900	560.700

Haushaltsvermerke (§ 46 Nr. 11 GemHVO)

Deckungsvermerke

Gemäß § 18 GemHVO werden für gegenseitig deckungsfähig erklärt:

HHSt. 6300 – 5000 (Unterhaltung Straßen) und HHSt. 7800 – 5000
(Unterhaltung Feldwege)

HHSt 4641.5000 und HHSt. 4642.5000 und HHSt 4643.5000 (Unterhaltung
Kindertagesstätten Tengen, Büßlingen und Watterdingen)

Vermögenshaushalt

Einnahmen

Die Zuführung vom Verwaltungshaushalt an den Vermögenshaushalt ist mit 50.000 € berechnet.

Einnahmen aus der Veräußerung von Sachen des Anlagevermögens

Die Einnahmeseite des Vermögenshaushaltes finanziert sich aus Grundstückserlösen (Verkauf von Bauplätzen: Neubaugebiet Schlossblick Blumenfeld, Hardtacker in Wiechs a.R. und ein Gewerbegrundstück in der Kalkgrube) mit insgesamt 319.100 €.

Beiträge und ähnliche Entgelte

Korrespondierend mit den Bauplatzverkäufen erwarten wir Beiträge und ähnliche Entgelte in Höhe von 343.800 €.

Zuweisungen und Zuschüsse

Folgende Zuweisungen sind veranschlagt:

- | | |
|---|-------------|
| - Ausgleichstock Kommunalfahrzeug Holder Bauhof | 91.000,00 € |
|---|-------------|

Einnahmen aus Krediten vom Kreditmarkt

Für 2017 sind keine Kreditaufnahmen vorgesehen.

Zuführung zum Verwaltungshaushalt

Es ist keine Zuführung an der Verwaltungshaushalt erforderlich.

Zuführung an allgemeine Rücklage

Im Jahr 2017 kann keine Zuführung eingeplant werden.

Einzelplan 0 – Allgemeine Verwaltung

Die Möblierung im Rathaus stammt größtenteils aus den 1970er Jahren. Hier soll nun sukzessive begonnen werden, die Büros in der Verwaltung auszutauschen. Für 2017 sind hierfür bereitgestellt. 25.000 €

Für die Beschattung der Büros im Rechnungsamt werden eingeplant. 5.000 €

Für die Beschaffung einer Software für die „Anmeldung/Erfassung und Bedarfsplanung“ für alle Kindertagesstätten sind vorgesehen. 10.000 €

Nachdem in der Kämmerei die Belege seit dem Jahr 2015 elektronisch archiviert werden, soll nunmehr die gesamte Verwaltung auf elektronische Aktenverwaltung umgestellt werden. Für die Beschaffung des entsprechenden Programmes werden zur Verfügung gestellt. 18.200 €

Einzelplan 1 – Öffentliche Ordnung

Keine Einnahme- und Ausgabeplanansätze

Einzelplan 2 – Grund- und Hauptschule

Die Mittagspausenbetreuung und Schülerverpflegung wird immer mehr in Anspruch genommen. Für eine evtl. Vorplanung eines Mensaanbaus werden 10.000 € im Haushaltsplan zur Verfügung gestellt.

Einzelplan 3 – Wissenschaft, Forschung, Kulturpflege

Keine Einnahme- und Ausgabeplanansätze

Einzelplan 4 – Soziale Sicherung

Keine Einnahme- und Ausgabeplanansätze

Einzelplan 5 – Gesundheit, Sport, Erholung

Keine Einnahme- und Ausgabeplanansätze

Einzelplan 6 – Bau- und Wohnungswesen, Verkehr

Für Planungsleistungen sind zum Teil externe Expertisen erforderlich (z. B. Statik). Hierfür werden im Haushaltsplan bereitgestellt. 15.000 €

Für eine umfassende Planung/Konzeption des Sondergebietes Kalkgrube sind insgesamt 36.000 € im Haushaltsplan zur Verfügung gestellt (Sperrvermerk: gemäß GR-Beschluss vom 21.11.2016)

Einzelplan 7 – Öffentliche Einrichtungen, Wirtschaftsförderung

In den Abschnitten 6300 – Gemeindestraßen, 6700 – Straßenbeleuchtung und 7050 – Kanalisation, einschließlich Sonderbauwerken sind für die Erschließung von Baugebieten, bzw. deren Fertigstellungen die notwendigen Ausgaben und Einnahmen wie folgt eingestellt:

Gewerbegebiet „Kalkgrube“, Tengen (112)

Für die Herstellung der Zufahrt im südlichen Bereich sind 20.000 € bereitgestellt

Neubaugebiet „Wannenberg“, 1. BA Tengen (122)

Für den Feinbelag im Neubaugebiet Wannenberg, 1BA, sind 20.000 € bereitgestellt.

Neubaugebiet „Wannenberg“, 2. BA Tengen (123)

Für den Feinbelag im Neubaugebiet Wannenberg, 2BA, werden 10.000 € im Haushaltsplan eingestellt.

Sondergebiet Kalkgrube, 1. BA (129)

Im Sondergebiet Kalkgrube ist die Errichtung einer Seniorenwohnanlage durch einen privaten Investor vorgesehen.

Für die Erschließung sind bereitgestellt:

Straßenbau	150.600 €	
Straßenbeleuchtung	13.800 €	
Kanalverlegung	106.400 €	
Kanalhausanschlüsse	18.600 €	
	<hr/>	289.400 €

Finanziert werden diese Baumaßnahmen durch:

Erschließungsbeiträge	193.000 €	
Entwässerungsbeiträge	22.500 €	
Kostenerstattung Kanal-Hausanschlüsse	3.000 €	
Verkauf Grundstück, Abschnitt. 8820)	<u>98.900 €</u>	
		317.400 €

Baugebiet „Brühl, 1. BA“, Watterdingen (300)

Im Sommer 2012 wurde außerplanmäßig mit der Erschließung dieses Baugebietes begonnen nachdem ein Bauantrag vorgelegen hat. Im Hinblick auf die Abrechnung der Erschließungsbeiträge gibt es zwischen den Grundstückseigentümern und der Stadt juristisch sehr unterschiedliche Meinungen. Trotzdem hat der Gemeinderat beschlossen, die Erschließung nunmehr fortzuführen/ abzuschließen.

Bereitgestellt sind für den:

Straßenbau:	59.500 €	
Straßenbeleuchtung:	1.700 €	
Kanalverlegung:	18.500 €	
Herstellung von Kanal- Hausanschlüssen:	<u>12.400 €</u>	
		92.100 €

Als Einnahmen für diese Maßnahmen werden erwartet:

Erschließungsbeiträge	59.500 €	
Entwässerungsbeiträge	18.500 €	
Kostenerstattung Kanal-Hausanschlüsse	<u>12.400 €</u>	
		90.400 €

7010

Kläranlage Oberes Bibertal

Zur Deckung der enormen Stromkosten der Kläranlage ist vorgesehen eine Photovoltaikanlage zur installieren. Hierfür sind im Haushaltsplan bereitgestellt.

25.000 €

7050

Kanalisation einschließlich Sonderbauwerke

Im Rahmen der neuen wasserrechtlichen Erlaubnis wurden Auflagen erteilt, die nun im Haushaltjahr 2017 umgesetzt werden müssen.

Vorgesehene Baumaßnahmen:

Niveaumessung Wirbelabscheider Tengen,		47.000 €
RÜB's Watterdingen und Wiechs a. R.		
Staukanäle, Einbau von Tauchwänden		14.500 €

7510	<u>Friedhöfe/ Leichenhäuser</u>	
	Auf den Friedhöfen in Tengen und in den Ortsteilen sind verschiedene Maßnahmen zur Umsetzung von neuen Grabarten durchgeführt worden. Einzelne Ausführungen stehen noch aus. Hierfür werden für die	
	Wegeherstellung auf allen Friedhöfen	7.500 €
	und für neue Grabarten auf allen Friedhöfen bereitgestellt.	5.000 €
7611	<u>Kabelanlagen/ Gemeinschaftsantennenanlagen</u>	
	Im Zuge einer interkommunalen Zusammenarbeit mit der Gemeinde Hilzingen werden die Gemeinde Hilzingen und die Stadt Tengen ein Glasfasernetz aufbauen. Für den ersten Bauabschnitt werden	
		100.000 €
	zur Verfügung gestellt.	
7673	<u>Gemeindehaus Wiechs a. R.</u>	
	Für eine neue Bestuhlung im Gemeindehaus Wiechs a. R. sind	21.200 €
	im Haushaltsplan eingestellt.	
7710	<u>Bauhof</u>	
	<i>Erwerb von beweglichen Sachen</i>	
	Für den städtischen Bauhof ist die Beschaffung eines Kommunalfahrzeuges (Holder) inkl. Schneeräumschild, Flachsilostreuer und Sichelmäherwerk vorgesehen.	
	Der Kostenpunkt liegt bei	139.700 €
	Für diese Beschaffung wird die Stadt beim Regierungspräsidium Freiburg eine Investitionshilfe aus dem Ausgleichstock von 91.000 € beantragen.	
	Für die Beschaffung eines Frontmulchgerätes sind	11.000 €
	und für ein Bohrgerät	2.500 €
	eingestellt.	
7900	<u>Fremdenverkehr</u>	
	Für ein Tourismus - Leitsystem sind	10.000 €
	bereitgestellt.	
8550	<u>Forstwirtschaftliche Unternehmen</u>	
	Zur Arrondierung von Waldgrundstücken werden	5.000 €
	im Haushaltsplan zur Verfügung gestellt.	

8810	<u>Wohn- und Geschäftsgebäude</u> Die Obdachlosenunterkunft in der Ludwig-Gerer-Staße 37 verfügt derzeit nur über Nachtspeicheröfen. Im Zuge des Nahwärmeanschlusses für dieses Gebäude soll der Einbau eines Heizungssystems erfolgen. Hierfür sind im Haushaltsplan veranschlagt.	30.000 €
8820	<u>unbebaute Grundstücke</u> Veräußerung von Grundstücken Nach der Durchführung der bereits erwähnten Erschließungen im Abschnitt 6300 und 7050 betreffend der Neubaugebiete und der „Kalkgrube“ erwarten wir Einnahmen aus den Grundstückverkäufen in Höhe von insgesamt	319.100 €
	Für den Erwerb von Grundstücken in künftigen Baugebieten insbesondere für Bauerwartungsland im Ortsteil Weil als auch sich sonst bietenden Ankäufen/ Arrondierungen sind insgesamt eingestellt.	100.000 €

Einzelplan 9 – Allgemeine Finanzwirtschaft

9100	<u>Sonstige allgemeine Finanzwirtschaft</u> Vom Verwaltungshaushalt können dem Vermögenshaushalt lediglich nur zugeführt werden.	50.000 €
	Zur weiteren Finanzierung des Vermögenshaushaltes ist eine Entnahme aus der allgemeinen Rücklage in Höhe von vorgesehen.	238.000 €
	Für Tilgung von Krediten sind insgesamt bereitgestellt.	36.200 €

IV. ENTWICKLUNG DER RÜCKLAGEN

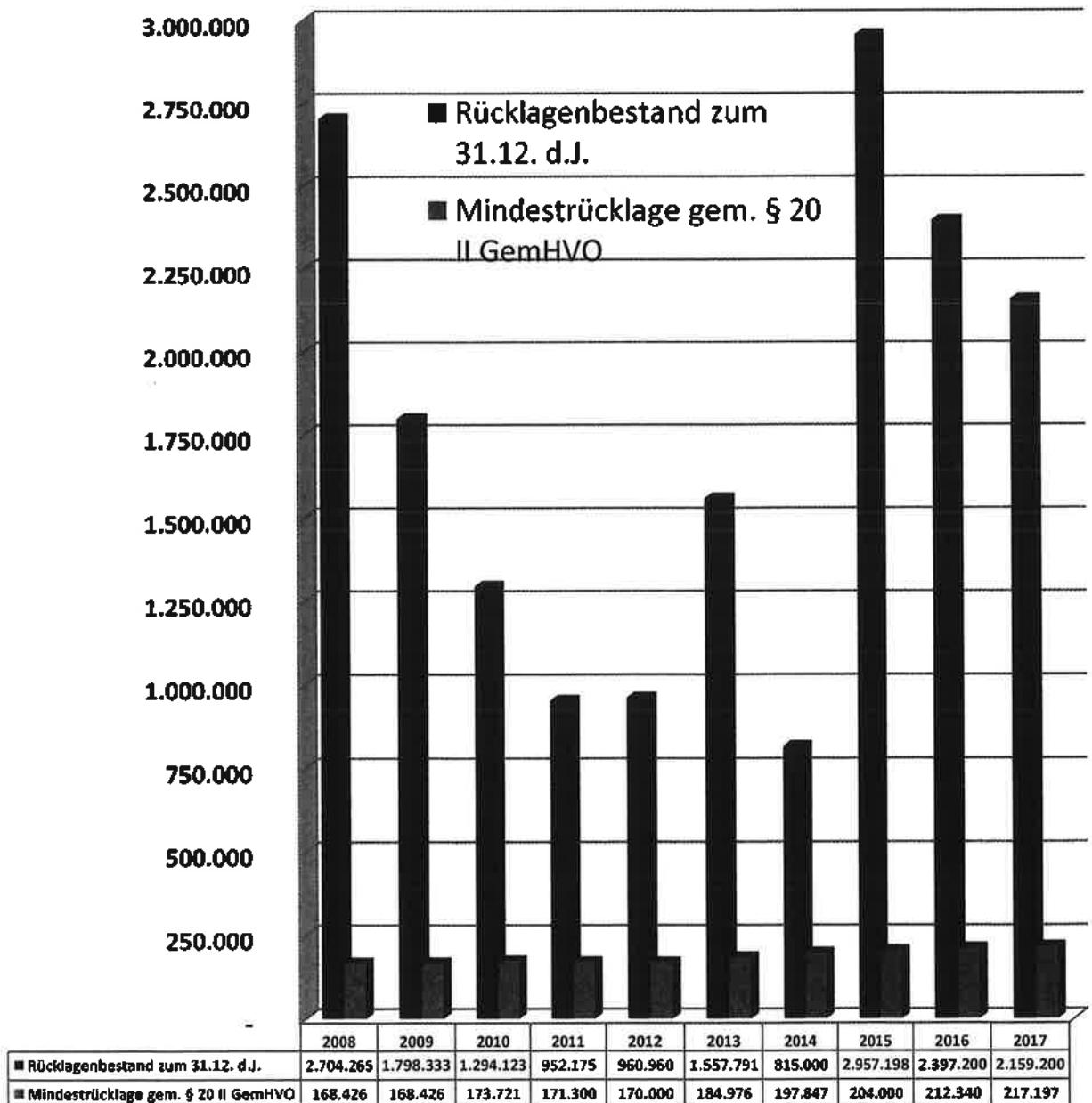
Der Rücklagenbestand zum 01.01.2016 betrug 2.957.198,40 €. Zum Ausgleich des Vermögenshaushaltes 2016 war eine Entnahme aus der allgemeinen Rücklage in Höhe von 824.000 € eingeplant.

Nach der Berechnung zum Finanzzwischenbericht zum 01.09.2016 und der Prognose zum Jahresende 2016 wird die Entnahme bei rd. 560.000 € liegen. Somit beträgt die allgemeine Rücklage zum 31.12.2016/ 01.01.2017 noch rd. 2.397.200 €.

Für das laufende HJ sind an Rücklagenentnahmen 238.000 € vorgesehen; somit wird die Rücklage zum Ende des Jahres 2017 rd. 2.159.200 € betragen.

Rücklagen

Bestand u. Mindestrücklagen zum jew. 31.12. der Jahre 2008-2017



V. ÜBERSICHT ÜBER DIE ENTWICKLUNG UND DEN STAND DER SCHULDEN

Die Pro-Kopf-Verschuldung liegt im hoheitlichen Bereich immer noch deutlich unter dem Landesdurchschnitt der vergleichbaren Gemeinden und Städte in Baden-Württemberg. Legt man jedoch die Gesamtschulden zugrunde, liegt die Pro-Kopf-Verschuldung 70 % über dem Landesdurchschnitt der vergleichbaren Gemeinden und Städten in Baden-Württemberg.

Die Entwicklung der vergangenen 5 Jahre (Stichtag jeweils 31.12.) sieht wie folgt aus:

Jahr	2012 EUR	2013 EUR	2014 EUR	2015 EUR	2016 EUR
Stadt *	747.439	4.080.914	682.553	644.645	604.895
Stadt- Werke	1.079.331	963.814	913.998	856.383	797.953
EB Schloss Blumenfeld			3.099.689	2.829.635	2.597.770
Gesamt:	1.826.770	5.044.728	4.696.240	4.330.663	4.000.618
Pro-Kopf Verschul- dung	402,11	1.122,27	1.035,56	960,44	887,26
* Schulden incl. kreditähnl. Rechtsgeschäfte					

Im Haushaltsjahr 2017 ist keine Kreditaufnahme vorgesehen.

Verschuldung zum 31.12.2017 (voraussichtlich):

Darlehensstand zum 01.01.2016:	604.895 EUR
Darlehensstand kreditähnl. Rechtsgeschäfte:	1.796 EUR
Zugang/ Neuaufnahme 2017:	- / - EUR
Tilgung 2017 (incl. evtl. neuer Kredite):	-36.200 EUR
Tilgung kreditähnl. Rechtsgeschäfte ca.	-1.420 EUR
voraussichtlicher Schuldenstand zum 31.12.2017	569.031 EUR
<u>Pro-Kopf-Verschuldung</u> (bei ca. 4.550 EW):	125,07 EUR

Stadtwerke

Schuldenstand am 01.01.2017:	797.953 EUR
Zugang/Neuaufnahme 2017 (steht noch nicht fest)	- / - EUR
Tilgung 2017 (ohne evtl. Neuaufnahmen):	-54.121 EUR
voraussichtlicher Schuldenstand zum 31.12.2017	743.832 EUR
<u>Pro-Kopf-Verschuldung</u> (bei ca. 4.550 EW)	163,48 EUR

EB Schloss Blumenfeld

Schuldenstand am 01.01.2017	2.597.770 EUR
Zugang/ Neuaufnahme 2017	- / - EUR
Tilgung 2017	-208.089 EUR
voraussichtlicher Schuldenstand zum 31.12.2017	2.389.681 EUR
<u>Pro-Kopf-Verschuldung</u> (bei 4.550 EW.)	525,21 EUR

Gesamtschulden zum 31.12.2017 (voraussichtlich)

1. Schulden der Stadt	569.031 EUR
2. Schulden der Stadtwerke	743.832 EUR
3. Schulden EB „Schloss Blumenfeld“	2.389.681 EUR
	3.702.544 EUR

Pro-Kopf-Verschuldung (Stadt incl. Stadtwerke u. EB)
voraussichtlich

813,75 EUR

Gruppierungsübersicht

Gesamtplan 3. Gruppierungsübersicht

Haushaltsjahr 2017

4550 EW

4550 EW

4510 EW

Grupp. Nr.	Bezeichnung	a) in € b) in € je Einwohner	Haushaltsansatz		Rechnungs- ergebnis 2015
			2017	2016	
Einnahmen					
Einnahmen des Verwaltungshaushalts					
0	Steuern, allgemeine Zuweisungen und Umlagen	a)	6.351.800	6.085.600	6.339.197,38
		b)	1.396,00	1.337,49	1.405,59
00	Realsteuern	a)	1.580.100	1.507.300	1.699.897,11
		b)	347,27	331,27	376,92
000	Grundsteuer A	a)	55.100	56.100	55.120,45
		b)	12,11	12,33	12,22
001	Grundsteuer B	a)	460.000	456.200	449.683,87
		b)	101,10	100,26	99,71
003	Gewerbesteuer	a)	1.065.000	995.000	1.195.092,79
		b)	234,07	218,68	264,99
010	Gemeindeanteil an der Einkommenssteuer	a)	2.455.600	2.372.300	2.301.461,24
		b)	539,69	521,38	510,30
012	Gemeindeanteil an der Umsatzsteuer	a)	98.300	79.400	76.978,54
		b)	21,60	17,45	17,07
02	Andere Steuern	a)	29.500	28.500	25.566,87
		b)	6,48	6,26	5,67
03	Steuerähnliche Einnahmen	a)	43.500	43.500	43.446,52
		b)	9,56	9,56	9,63
04	Schlüsselzuweisungen	a)	1.947.400	1.863.500	2.007.604,10
		b)	428,00	409,56	445,15
041	vom Land	a)	1.947.400	1.863.500	2.007.604,10
		b)	428,00	409,56	445,15
05	Bedarfszuweisungen	a)	0	0	0,00
		b)	0,00	0,00	0,00
051	vom Land	a)	0	0	0,00
		b)	0,00	0,00	0,00
06 und 08	Sonstige allgemeine Zuweisungen	a)	0	0	0,00
		b)	0,00	0,00	0,00
060	vom Bund	a)	0	0	0,00
		b)	0,00	0,00	0,00
061	vom Land	a)	0	0	0,00
		b)	0,00	0,00	0,00
07	Allgemeine Umlagen	a)	0	0	0,00
		b)	0,00	0,00	0,00
072	von Gemeinden und Gemeindeverbänden	a)	0	0	0,00
		b)	0,00	0,00	0,00
073	Zweckverbänden u. dgl.	a)	0	0	0,00
		b)	0,00	0,00	0,00
09	Ausgleichsleistungen	a)	197.400	191.100	184.243,00
		b)	43,38	42,00	40,85
091	Ausgleichsleistungen nach dem Familienleistungsausgleich	a)	197.400	191.100	184.243,00
		b)	43,38	42,00	40,85

Gesamtplan

3. Gruppierungsübersicht

Haushaltsjahr 2017

4550 EW

4550 EW

4510 EW

Grupp. Nr.	Bezeichnung	a) in € b) in € je Einwohner	Haushaltsansatz		Rechnungs- ergebnis 2015
			2017	2016	
1	Einnahmen aus Verwaltung und Betrieb	a)	4.058.600	3.567.100	3.755.816,30
		b)	892,00	783,98	832,78
10-12	Gebühren und ähnliche Entgelte, zweckgebundene Abgaben	a)	1.271.200	1.095.700	1.092.215,31
		b)	279,38	240,81	242,18
13-15	Einnahmen aus Verkauf, Mieten, Pachten, sonstige Verwaltungs- und Betriebseinnahmen	a)	642.400	710.700	762.353,29
		b)	141,19	156,20	169,04
16	Erstattungen von Ausgaben des Verwaltungshaushalts	a)	1.420.800	969.200	1.173.674,69
		b)	312,26	213,01	260,24
160	vom Bund, LAF, ERP-Sondervermögen	a)	1.900	4.000	24,54
		b)	0,42	0,88	0,01
161	vom Land	a)	0	0	4.899,42
		b)	0,00	0,00	1,04
162	von Gemeinden (Gv.)	a)	98.400	98.600	115.740,94
		b)	21,63	21,87	25,66
163	von Zweckverbänden u. dgl.	a)	400	700	0,00
		b)	0,09	0,15	0,00
164	vom sonstigen öffentlichen Bereich	a)	0	0	0,00
		b)	0,00	0,00	0,00
165	von öffentl. wirtschaftl. Unternehmen	a)	113.900	61.100	118.648,63
		b)	25,03	13,43	26,31
166	von privaten Unternehmen	a)	42.500	20.000	23.804,61
		b)	9,34	4,40	5,28
168	von übrigen Bereichen	a)	217.100	31.200	31.350,14
		b)	47,71	6,86	6,95
169	Innere Verrechnungen	a)	946.600	753.600	879.406,41
		b)	208,04	165,63	194,99
17	Zuweisungen und Zuschüsse für laufende Zwecke	a)	724.200	791.500	727.573,01
		b)	159,16	173,96	161,32
170	vom Bund, LAF, ERP-Sondervermögen	a)	0	0	0,00
		b)	0,00	0,00	0,00
171	vom Land	a)	718.700	780.000	720.729,12
		b)	157,96	171,43	159,81
172	von Gemeinden (Gv.), Verwaltungs- und Betriebskostenumlage	a)	4.000	10.000	0,00
		b)	0,88	2,20	0,00
173	von Zweckverbänden u. dgl.	a)	0	0	0,00
		b)	0,00	0,00	0,00
174	vom sonstigen öffentlichen Bereich	a)	0	0	0,00
		b)	0,00	0,00	0,00
176	von privaten Unternehmen	a)	0	0	0,00
		b)	0,00	0,00	0,00
177	von übrigen Bereichen	a)	1.500	1.500	6.843,89
		b)	0,33	0,33	1,52
2	Sonstige Finanzerinnahmen	a)	1.384.300	1.286.700	1.284.117,82
		b)	304,24	282,79	284,73

Gesamtplan 3. Gruppierungsübersicht

Haushaltsjahr 2017

4550 EW

4550 EW

4510 EW

Grupp. Nr.	Bezeichnung	a) in € b) in € je Einwohner	Haushaltsansatz		Rechnungs- ergebnis 2015
			2017	2016	
20	Zinseinnahmen	a)	1.000	2.200	2.053,04
		b)	0,22	0,48	0,46
200	vom Bund, LAF, ERP-Sondervermögen	a)	0	0	0,00
		b)	0,00	0,00	0,00
201	vom Land	a)	0	0	0,00
		b)	0,00	0,00	0,00
202	von Gemeinden (Gv.)	a)	0	0	0,00
		b)	0,00	0,00	0,00
203	von Zweckverbänden u. dgl.	a)	0	0	0,00
		b)	0,00	0,00	0,00
204	vom sonstigen öffentlichen Bereich	a)	0	0	0,00
		b)	0,00	0,00	0,00
205-207	von übrigen Bereichen	a)	1.000	2.200	2.053,04
		b)	0,22	0,48	0,46
209	aus inneren Darlehen	a)	0	0	0,00
		b)	0,00	0,00	0,00
21-22	Gewinnanteile von wirtschaftl. Unternehmen und aus Beteiligungen, Konzessionsabgaben	a)	121.000	140.700	139.959,24
		b)	26,59	30,92	31,03
23	Schuldendiensthilfen	a)	0	0	0,00
		b)	0,00	0,00	0,00
230	vom Bund, LAF, ERP-Sondervermögen	a)	0	0	0,00
		b)	0,00	0,00	0,00
231	vom Land	a)	0	0	0,00
		b)	0,00	0,00	0,00
232	von Gemeinden (Gv.)	a)	0	0	0,00
		b)	0,00	0,00	0,00
233	von Zweckverbänden u. dgl.	a)	0	0	0,00
		b)	0,00	0,00	0,00
234	vom sonstigen öffentlichen Bereich	a)	0	0	0,00
		b)	0,00	0,00	0,00
235-237	von übrigen Bereichen	a)	0	0	0,00
		b)	0,00	0,00	0,00
24/25	Ersatz von sozialen Leistungen außerhalb und in Einrichtungen	a)	0	0	0,00
		b)	0,00	0,00	0,00
26	Weitere Finanzeinnahmen	a)	111.600	6.600	9.949,48
		b)	24,53	1,45	2,21
27	Kalkulatorische Einnahmen	a)	1.150.700	1.137.200	1.132.156,06
		b)	252,90	249,93	251,03
28	Zuführungen vom Vermögenshaushalt	a)	0	0	0,00
		b)	0,00	0,00	0,00
280	Allgemeine Zuführung vom Verwaltungshaushalt	a)	0	0	0,00
		b)	0,00	0,00	0,00
281	Einnahmen aus Sonderrücklagen	a)	0	0	0,00
		b)	0,00	0,00	0,00
299	Einnahmen des Verwaltungshaushalts	a)	11.794.700	10.939.400	11.379.131,50
		b)	2.592,24	2.404,26	2.523,09

Gesamtplan 3. Gruppierungsübersicht

Haushaltsjahr 2017

4550 EW

4550 EW

4510 EW

Grupp. Nr.	Bezeichnung	a) in €	Haushaltsansatz		Rechnungs- ergebnis 2015
		b) in € je Einwohner	2017	2016	
3	Einnahmen des Vermögenshaushalts				
30	Zuführung vom Verwaltungshaushalt	a)	50.000	52.000	767.057,54
		b)	10,99	11,43	170,08
300	Allgemeine Zuführung vom Verwaltungshaushalt	a)	50.000	52.000	767.057,54
		b)	10,99	11,43	170,08
301	Zuführung zu Sonderrücklagen	a)	0	0	0,00
		b)	0,00	0,00	0,00
31	Entnahmen aus Rücklagen	a)	238.000	824.000	0,00
		b)	52,31	181,10	0,00
310	Entnahme aus allgemeiner Rücklage	a)	238.000	824.000	0,00
		b)	52,31	181,10	0,00
311	Entnahme aus Sonderrücklagen	a)	0	0	0,00
		b)	0,00	0,00	0,00
32	Rückflüsse von Darlehen	a)	0	0	0,00
		b)	0,00	0,00	0,00
320	vom Bund, LAF, ERP-Sondervermögen	a)	0	0	0,00
		b)	0,00	0,00	0,00
321	vom Land	a)	0	0	0,00
		b)	0,00	0,00	0,00
322	von Gemeinden (Gv.)	a)	0	0	0,00
		b)	0,00	0,00	0,00
323	von Zweckverbänden u. dgl.	a)	0	0	0,00
		b)	0,00	0,00	0,00
324	vom sonstigen öffentlichen Bereich	a)	0	0	0,00
		b)	0,00	0,00	0,00
325-327	von übrigen Bereichen	a)	0	0	0,00
		b)	0,00	0,00	0,00
33	Einnahmen aus der Veräußerung von Beteiligungen und Rückflüsse von Kapitaleinlagen	a)	0	0	0,00
		b)	0,00	0,00	0,00
34	Einnahmen aus der Veräußerung von Sachen des Anlagevermögens	a)	319.100	468.400	594.174,70
		b)	70,13	102,95	131,75
35	Beiträge und ähnliche Entgelte	a)	421.800	183.700	398.569,16
		b)	92,70	40,37	88,37
36	Zuweisungen und Zuschüsse für Investitionen und Investitionsförderungsmaßnahmen	a)	106.400	625.400	178.345,72
		b)	23,38	137,45	39,54
360	vom Bund, LAF, ERP-Sondervermögen	a)	0	78.000	0,00
		b)	0,00	17,14	0,00
361	vom Land	a)	91.000	475.000	127.700,00
		b)	20,00	104,40	28,31
362	von Gemeinden (Gv.)	a)	0	0	0,00
		b)	0,00	0,00	0,00
363	von Zweckverbänden u. dgl.	a)	0	0	0,00
		b)	0,00	0,00	0,00
364	vom sonstigen öffentlichen Bereich	a)	0	0	0,00
		b)	0,00	0,00	0,00

Gesamtplan 3. Gruppierungsübersicht

Haushaltsjahr 2017

4550 EW

4550 EW

4510 EW

Grupp. Nr.	Bezeichnung	a) in € b) in € je Einwohner	Haushaltsansatz		Rechnungs- ergebnis 2015
			2017	2016	
365-367	von übrigen Bereichen	a)	15.400	72.400	50.645,72
		b)	3,38	15,91	11,23
368	Rückzahlungen Dritter aus geleisteten Zuweisungen und Zuschüssen	a)	0	0	0,00
		b)	0,00	0,00	0,00
37	Einnahmen aus Krediten und inneren Darlehen	a)	0	0	0,00
		b)	0,00	0,00	0,00
370	vom Bund, LAF, ERP-Sondervermögen	a)	0	0	0,00
		b)	0,00	0,00	0,00
371	vom Land	a)	0	0	0,00
		b)	0,00	0,00	0,00
372	von Gemeinden und Gemeindeverbänden	a)	0	0	0,00
		b)	0,00	0,00	0,00
373	von Zweckverbänden u. dgl.	a)	0	0	0,00
		b)	0,00	0,00	0,00
374	vom sonstigen öffentlichen Bereich	a)	0	0	0,00
		b)	0,00	0,00	0,00
377	vom Kreditmarkt ohne Umschuldung	a)	0	0	0,00
		b)	0,00	0,00	0,00
378	vom Kreditmarkt für Umschuldung	a)	0	0	0,00
		b)	0,00	0,00	0,00
379	Innere Darlehen	a)	0	0	0,00
		b)	0,00	0,00	0,00
39	Abschluß- und Übertragungsbuchungen	a)	0	0	0,00
		b)	0,00	0,00	0,00
398	Einnahmen des Vermögenshaushalts	a)	1.135.300	2.153.500	1.938.147,12
		b)	249,52	473,30	429,74
399	Einnahmen des Verwaltungs- und Vermögenshaushalts	a)	12.930.000	13.092.900	13.317.278,62
		b)	2.841,76	2.877,56	2.952,83

Gesamtplan

3. Gruppierungsübersicht

Haushaltsjahr 2017

4550 EW

4550 EW

4510 EW

Grupp. Nr.	Bezeichnung	a) in € b) in € je Einwohner	Haushaltsansatz		Rechnungs- ergebnis 2015
			2017	2016	
	Ausgaben				
	Ausgaben des Verwaltungshaushalts				
4	Personalausgaben	a) 3.197.500 b) 702,75	3.009.100	3.009.100	2.773.342,92 614,93
40	Aufwendungen für ehrenamtliche Tätigkeit	a) 93.100 b) 20,48	70.700	70.700	70.982,46 15,74
41	Besoldung, Vergütungen, Löhne	a) 2.375.700 b) 522,13	2.204.400	2.204.400	2.054.757,56 455,60
42-43	Versorgungsbezüge u. dgl.	a) 292.400 b) 64,26	343.200	343.200	257.833,15 57,12
44	Beiträge zur gesetzlichen Sozialversicherung	a) 418.300 b) 91,93	359.400	359.400	347.196,43 76,98
440	Beamte	a) 21.200 b) 4,66	5.100	5.100	5.646,04 1,25
444	Angestellte	a) 397.100 b) 87,27	354.300	354.300	341.550,39 75,73
445	Arbeiter	a) 0 b) 0,00	0	0	0,00 0,00
448	Sonstige	a) 0 b) 0,00	0	0	0,00 0,00
45	Beihilfen, Unterstützungen u. dgl.	a) 18.000 b) 3,96	31.400	31.400	42.773,32 9,48
46	Personal-Nebenausgaben	a) 0 b) 0,00	0	0	0,00 0,00
47	Deckungsreserve für Personalausgaben	a) 0 b) 0,00	0	0	0,00 0,00
5/6	Sächlicher Verwaltungs- und Betriebsaufwand	a) 5.023.300 b) 1.104,02	4.344.500	4.344.500	4.241.244,96 940,41
50-51	Unterhaltung d. Grundstücke und baulichen Anlagen	a) 727.700 b) 159,93	505.300	505.300	437.037,65 96,90
52	Geräte, Ausstattungs- u. Ausrüstungsgegenstände, sonstige Gebrauchsgegenstände	a) 108.400 b) 23,82	117.600	117.600	96.380,90 21,37
53	Mieten und Pachten	a) 13.000 b) 2,86	9.900	9.900	9.888,65 2,19
54	Bewirtschaftung der Grundstücke, baulichen Anlagen usw.	a) 195.000 b) 42,86	262.400	262.400	173.421,83 38,45
55	Haltung von Fahrzeugen	a) 54.100 b) 11,89	52.100	52.100	70.994,03 15,74
56	Besondere Aufwendungen für Bedienstete	a) 119.400 b) 26,24	85.700	85.700	86.956,61 19,28
560	Dienst- und Schutzkleidung	a) 26.000 b) 5,71	24.700	24.700	33.480,90 7,42
562	Aus- u. Fortbildung, Umschulung	a) 41.200 b) 9,05	21.600	21.600	13.072,45 2,90

Gesamtplan 3. Gruppierungsübersicht

Haushaltsjahr 2017

4550 EW

4550 EW

4510 EW

Grupp. Nr.	Bezeichnung	a) in €	Haushaltsansatz		Rechnungs- ergebnis
		b) in € je Einwohner	2017	2016	2015
671	an Land	a)	72.800	57.700	53.392,82
		b)	16,00	12,68	11,84
672	an Gemeinden und Gemeindeverbände	a)	160.800	158.600	162.712,23
		b)	35,34	34,86	36,08
673	an Zweckverbände u. dgl.	a)	0	0	0,00
		b)	0,00	0,00	0,00
674	an sonstigen öffentlichen Bereich	a)	400	400	0,00
		b)	0,09	0,09	0,00
675-677	an übrige Bereiche	a)	0	0	0,00
		b)	0,00	0,00	0,00
678	Erstattungen ans Tierheim und Kindertagesstätten	a)	208.200	112.900	81.361,70
		b)	45,76	24,81	18,04
679	Innere Verrechnungen	a)	946.600	753.600	879.406,41
		b)	208,04	165,63	194,99
68	Kalkulatorische Kosten	a)	1.150.700	1.137.200	1.132.156,08
		b)	252,90	249,93	251,03
7	Zuweisungen und Zuschüsse (nicht für Investitionen)	a)	521.100	522.600	676.069,67
		b)	114,53	114,86	149,90
70	Zuschüsse für lfd. Zwecke an gemeinnützige, mildtätige kirchliche o.ä. Einrichtungen	a)	15.800	18.100	12.208,79
		b)	3,47	3,98	2,71
71	Zuweisungen u. sonstige Zuschüsse für laufende Zwecke	a)	503.000	503.000	662.624,88
		b)	110,55	110,55	146,92
710	an Bund, LAF, ERP-Sondervermögen	a)	0	0	0,00
		b)	0,00	0,00	0,00
711	an Land	a)	0	0	0,00
		b)	0,00	0,00	0,00
712	an Gemeinden und Gemeindeverbände	a)	0	0	0,00
		b)	0,00	0,00	0,00
713	an Zweckverbände u. dgl.	a)	500.000	500.000	660.000,00
		b)	109,89	109,89	146,34
714	an sonstigen öffentlichen Bereich	a)	0	0	0,00
		b)	0,00	0,00	0,00
715	an öffentliche wirtschaftliche Unternehmen, an private Unternehmen	a)	0	0	0,00
		b)	0,00	0,00	0,00
718	an übrige Bereiche	a)	3.000	3.000	2.624,88
		b)	0,66	0,66	0,58
72	Schuldendiensthilfen	a)	0	0	0,00
		b)	0,00	0,00	0,00
720	an Bund, LAF, ERP-Sondervermögen	a)	0	0	0,00
		b)	0,00	0,00	0,00
721	an Land	a)	0	0	0,00
		b)	0,00	0,00	0,00
722	an Gemeinden und Gemeindeverbände	a)	0	0	0,00
		b)	0,00	0,00	0,00

Gesamtplan

3. Gruppierungsübersicht

Haushaltsjahr 2017

4550 EW

4550 EW

4510 EW

Grupp. Nr.	Bezeichnung	a) in € b) in € je Einwohner	Haushaltsansatz		Rechnungs- ergebnis 2015
			2017	2016	
57-63	Weitere Verwaltungs- und Betriebsausgaben	a)	689.600	590.700	560.973,52
		b)	151,56	129,82	124,38
570	Verbrauchsmittel + Dokumentationen	a)	1.500	1.200	875,60
		b)	0,33	0,26	0,19
571	Aufstellung von Bebauungs- u. Flächennutzungsplänen	a)	72.500	37.500	28.813,35
		b)	15,93	8,24	6,39
572	Ehrengaben	a)	2.600	3.000	3.540,22
		b)	0,57	0,66	0,78
573, 574	Kulturkosten	a)	16.800	12.400	16.002,18
		b)	3,69	2,73	3,55
575	Druckereibedarf, -kosten; Betriebsaufwand; Grenz- steine; Winterdienst; Besamungskosten; Holzfällen und -rücken	a)	246.100	234.400	248.315,58
		b)	54,09	51,52	55,06
576, 577	EDV Veranlagungskosten, Datenerfassung	a)	33.900	26.900	32.985,85
		b)	7,45	5,91	7,31
579	Anschaffung von Büchern und Zeitschriften	a)	0	0	0,00
		b)	0,00	0,00	0,00
582	Jahresabschlussfeier/ Ausflug	a)	4.000	3.500	2.929,73
		b)	0,88	0,77	0,65
583	Ehrungen, Jubiläen, Nachrufe	a)	4.500	2.900	3.901,62
		b)	0,99	0,64	0,87
587	Ungezieferbekämpfung	a)	300	200	496,73
		b)	0,07	0,04	0,11
591	Lehr- u. Unterrichtsmittel	a)	3.500	3.900	3.942,12
		b)	0,77	0,86	0,87
592	Lemmittel	a)	16.500	18.500	15.569,08
		b)	3,63	4,07	3,45
593	Klärschlammabfuhr; Abfuhr von Abfällen	a)	267.700	230.300	192.462,68
		b)	58,84	50,62	42,67
600	Öffentlichkeitsarbeit	a)	2.500	300	729,23
		b)	0,55	0,07	0,16
621	Abwasserabgabe	a)	10.200	8.700	8.650,53
		b)	2,24	1,91	1,92
630, 638	Sonstige Betriebsausgaben	a)	6.400	6.400	792,02
		b)	1,41	1,41	0,18
639	Kosten der Schülerbeförderung	a)	600	600	967,00
		b)	0,13	0,13	0,21
64-66	Steuern, Versicherungen, Schadensfälle, Sonderabgaben	a)	575.400	499.200	494.754,35
	Geschäftsausgaben, weitere allgemeine sächliche Ausgaben	b)	126,46	109,71	109,70
67	Erstattungen von Ausgaben des Verwaltungshaushalts	a)	1.390.000	1.084.400	1.178.681,36
		b)	305,49	238,33	261,35
670	an Bund, LAF, ERP-Sondervermögen	a)	1.200	1.200	1.808,20
		b)	0,26	0,26	0,40

Gesamtplan 3. Gruppierungsübersicht

Haushaltsjahr 2017

4550 EW

4550 EW

4510 EW

Grupp. Nr.	Bezeichnung	a) in € b) in € je Einwohner	Haushaltsansatz		Rechnungs- ergebnis 2015
			2017	2016	
723	an Zweckverbände u. dgl.	a)	0	0	0,00
		b)	0,00	0,00	0,00
724	an sonstigen öffentlichen Bereich	a)	0	0	0,00
		b)	0,00	0,00	0,00
725	an öffentliche wirtschaftliche Unternehmen, an private Unternehmen	a)	0	0	0,00
		b)	0,00	0,00	0,00
727	an übrige Bereiche	a)	0	0	0,00
		b)	0,00	0,00	0,00
73-78	Soziale Leistungen	a)	2.300	1.500	1.236,00
		b)	0,51	0,33	0,27
79	Leistungen nach dem Asylbewerberleistungsgesetz	a)	0	0	0,00
		b)	0,00	0,00	0,00
8	Sonstige Finanzausgaben	a)	3.052.800	3.063.200	3.688.473,95
		b)	670,95	673,23	817,84
80	Zinsausgaben	a)	29.100	31.000	32.609,62
		b)	6,40	6,81	7,23
800	an Bund, LAF, ERP-Sondervermögen	a)	0	0	0,00
		b)	0,00	0,00	0,00
801	an Land	a)	0	0	0,00
		b)	0,00	0,00	0,00
802	an Gemeinden und Gemeindeverbände	a)	0	0	0,00
		b)	0,00	0,00	0,00
803	an Zweckverbände u. dgl.	a)	0	0	0,00
		b)	0,00	0,00	0,00
804	an sonstigen öffentlichen Bereich	a)	0	0	0,00
		b)	0,00	0,00	0,00
805	Zinsen für Kassenkredite	a)	100	100	7,32
		b)	0,02	0,02	0,00
806	an sonstige öffentliche Sonderrechnungen	a)	100	100	0,00
		b)	0,02	0,02	0,00
808	an Kreditmarkt	a)	28.900	30.800	32.602,30
		b)	6,35	6,77	7,23
809	Innere Darlehen	a)	0	0	0,00
		b)	0,00	0,00	0,00
81	Steuerbeteiligungen	a)	214.600	201.900	255.254,45
		b)	47,16	44,37	56,60
810	Gewerbesteuerumlage	a)	214.600	201.900	255.254,45
		b)	47,16	44,37	56,60
82	Allgemeine Zuweisungen	a)	0	12.000	0,00
		b)	0,00	2,64	0,00
821	an Land	a)	0	0	0,00
		b)	0,00	0,00	0,00
822	an Gemeinden und Gemeindeverbände	a)	0	0	0,00
		b)	0,00	0,00	0,00
83	Allgemeine Umlagen	a)	2.757.500	2.764.700	2.632.753,22
		b)	606,04	607,63	583,76

Gesamtplan

3. Gruppierungsübersicht

Haushaltsjahr 2017

4550 EW

4550 EW

4510 EW

Grupp. Nr.	Bezeichnung	a) in €		Haushaltsansatz		Rechnungs- ergebnis 2015
		b) in € je Einwohner		2017	2016	
831	an Land	a)		1.158.600	1.139.900	1.072.118,00
		b)		254,64	250,53	237,72
832	an Gemeinden und Gemeindeverbände	a)		1.598.900	1.624.800	1.560.635,22
		b)		351,41	357,10	346,04
833	an Zweckverbände u. dgl.	a)		0	0	0,00
		b)		0,00	0,00	0,00
84	Weitere Finanzausgaben	a)		1.600	1.600	799,12
		b)		0,35	0,35	0,18
85	Deckungsreserve	a)		0	0	0,00
		b)		0,00	0,00	0,00
860	Allgemeine Zuführungen zum Vermögenshaushalt	a)		50.000	52.000	767.057,54
		b)		10,99	11,43	170,08
861	Zuführungen zu Sonderrücklagen	a)		0	0	0,00
		b)		0,00	0,00	0,00
88	Globale Minderausgabe	a)		0	0	0,00
		b)		0,00	0,00	0,00
8	Sonstige Finanzausgaben zusammen	a)		3.062.800	3.063.200	3.688.473,95
		b)		670,95	673,23	817,84
4-8	Ausgaben des Verwaltungshaushalts zusammen	a)		11.794.700	10.939.400	11.379.131,50
		b)		2.592,24	2.404,26	2.523,09
9	Ausgaben des Vermögenshaushalts	a)		1.135.300	2.153.500	1.938.147,12
		b)		249,52	473,30	429,74
900	Allgemeine Zuführung zum Verwaltungshaushalt	a)		0	0	0,00
		b)		0,00	0,00	0,00
901	Entnahmen aus Sonderrücklagen	a)		0	0	0,00
		b)		0,00	0,00	0,00
910	Zuführung an allgemeine Rücklage	a)		0	0	556.135,89
		b)		0,00	0,00	123,31
911	Zuführungen an Sonderrücklagen	a)		0	0	0,00
		b)		0,00	0,00	0,00
92	Gewährung von Darlehen	a)		0	0	0,00
		b)		0,00	0,00	0,00
920	an Bund, LAF, ERP-Sondervermögen	a)		0	0	0,00
		b)		0,00	0,00	0,00
921	an Land	a)		0	0	0,00
		b)		0,00	0,00	0,00
922	an Gemeinden und Gemeindeverbände	a)		0	0	0,00
		b)		0,00	0,00	0,00
923	an Zweckverbände u. dgl.	a)		0	0	0,00
		b)		0,00	0,00	0,00
924	an sonstigen öffentlichen Bereich	a)		0	0	0,00
		b)		0,00	0,00	0,00
925	an öffentliche wirtschaftliche Unternehmen	a)		0	0	0,00
		b)		0,00	0,00	0,00
926	an private Unternehmen	a)		0	0	0,00
		b)		0,00	0,00	0,00

Gesamtplan 3. Gruppierungsübersicht

Haushaltsjahr 2017

4550 EW

4550 EW

4510 EW

Grupp. Nr.	Bezeichnung	a) in € b) in € je Einwohner	Haushaltsansatz		Rechnungs- ergebnis 2015
			2017	2016	
927	an übrige Bereiche	a) 0 b) 0,00	0 0,00	0 0,00	0,00 0,00
93	Vermögenserwerb	a) 380.900 b) 83,71	380.900 83,71	293.600 64,53	546.475,71 121,17
930	Erwerb von Beteiligungen, Kapitaleinlagen	a) 0 b) 0,00	0 0,00	60.500 13,30	0,00 0,00
932-933	Erwerb und Leasing von Grundstücken	a) 105.000 b) 23,08	105.000 23,08	70.000 15,38	470.511,96 104,33
935-936	Erwerb und Leasing von beweglichen Sachen des Anlagevermögens	a) 275.900 b) 60,64	275.900 60,64	163.100 35,85	75.963,75 16,84
94-96	Baumaßnahmen	a) 718.200 b) 157,85	718.200 157,85	1.821.500 400,33	949.046,21 210,43
97	Tilgung von Krediten, Rückzahlung von inneren Darlehen	a) 36.200 b) 7,96	36.200 7,96	38.400 8,44	36.489,31 8,09
970	an Bund, LAF, ERP-Sondervermögen	a) 0 b) 0,00	0 0,00	0 0,00	0,00 0,00
971	an Land	a) 0 b) 0,00	0 0,00	0 0,00	0,00 0,00
972	an Gemeinden und Gemeindeverbände	a) 0 b) 0,00	0 0,00	0 0,00	0,00 0,00
973	an Zweckverbände u. dgl.	a) 0 b) 0,00	0 0,00	0 0,00	0,00 0,00
974	an sonstigen öffentlichen Bereich	a) 0 b) 0,00	0 0,00	0 0,00	0,00 0,00
977	Kreditmarkt, ordentliche Tilgung	a) 0 b) 0,00	0 0,00	0 0,00	0,00 0,00
978	Kreditmarkt, außerordentliche Tilgung und Umschuldung	a) 0 b) 0,00	0 0,00	0 0,00	0,00 0,00
979	Innere Darlehen	a) 0 b) 0,00	0 0,00	0 0,00	0,00 0,00
98	Zuweisungen und Zuschüsse für Investitionen	a) 0 b) 0,00	0 0,00	0 0,00	-150.000,00 -33,26
980	an Bund, LAF, ERP-Sondervermögen	a) 0 b) 0,00	0 0,00	0 0,00	0,00 0,00
981	an Land	a) 0 b) 0,00	0 0,00	0 0,00	0,00 0,00
982	an Gemeinden und Gemeindeverbände	a) 0 b) 0,00	0 0,00	0 0,00	0,00 0,00
983	an Zweckverbände u. dgl.	a) 0 b) 0,00	0 0,00	0 0,00	0,00 0,00
984	an sonstigen öffentlichen Bereich	a) 0 b) 0,00	0 0,00	0 0,00	0,00 0,00
985	an öffentliche wirtschaftliche Unternehmen	a) 0 b) 0,00	0 0,00	0 0,00	-150.000,00 -33,26
986	an private Unternehmen	a) 0 b) 0,00	0 0,00	0 0,00	0,00 0,00

Gesamtplan

3. Gruppierungsübersicht

Haushaltsjahr 2017

4550 EW

4550 EW

4510 EW

Grupp. Nr.	Bezeichnung	a) in €	Haushaltsansatz		Rechnungs- ergebnis 2015
		b) in € je Einwohner	2017	2016	
987	an übrige Bereiche	a)	0	0	0,00
		b)	0,00	0,00	0,00
99	Sonstiges	a)	0	0	0,00
		b)	0,00	0,00	0,00
990	Kreditbeschaffungskosten	a)	0	0	0,00
		b)	0,00	0,00	0,00
991	Ablösung von Dauerlasten	a)	0	0	0,00
		b)	0,00	0,00	0,00
992	Deckung von Fehlbeträgen (Soll-Fehlbeträgen)	a)	0	0	0,00
		b)	0,00	0,00	0,00
9	Ausgaben des Vermögenshaushalts zusammen	a)	1.135.300	2.153.500	1.938.147,12
		b)	249,52	473,30	429,74
Gesamtausgaben		a)	12.930.000	13.092.900	13.317.278,62
		b)	2.841,76	2.877,56	2.952,83

Haushaltsquerschnitt

Gesamtplan
2. Haushaltsquerschnitt
Haushaltsjahr 2016

Einwohneranzahl am 30.06.
des Vorjahres: 4.550

Einzelpläne 0-8

in €

Gliederungs- Nummer	Aufgaben- bereich	Einnahmen aus Verwaltung und Betrieb	Sonstige Finanz- Einnahmen	Personal- Ausgaben	Sächlicher Verwaltungs- und Betriebs- aufwand	Zu- weisungen und Zuschüsse	Zuschuss- bedarf	Objekt- bezogene Einnahmen VmHH	Bau- maß- nahmen	Sonstige Investitions- Ausgaben	Verpflich- tungs- Ermächti- gungen	Gruppierungs- Nr.	10-17	061,20-27	40-46	50-66,84	70-79	32-36	94-96	92,93,98,991		
00	Gemeindeorgane	62.900	0	254.300	24.100	0	-215.500	0	0	35.800	0											
02	Hauptverwaltung	110.900	0	389.000	269.700	0	-547.800	0	100.000	0	0											
03	Finanzverwaltung	93.900	6.600	326.900	22.700	2.400	-251.500	0	0	0	0											
05	Besondere Dienststellen der allgem. Verwaltung	23.400	0	40.000	15.000	0	-31.600	0	0	0	0											
06	Einrichtungen für die gesamte Verwaltung	1.800	0	8.900	68.900	0	-76.000	0	16.800	0	0											
Summe Einzelplan 0		292.900	6.600	1.019.100	400.400	2.400	-1.122.400	0	116.800	35.800	0											
€/ Einwohner		64,37	1,45	223,98	88,00	0,53	-246,66	0,00	25,67	7,87	0,00											

Gesamtplan
2. Haushaltsquerschnitt
Haushaltsjahr 2016

Einwohneranzahl am 30.06.
 des Vorjahres: 4.550

Einzelpläne 0-8

in €

Gliederungs- Nummer	Aufgaben- bereich	Einnahmen aus Verwaltung und Betrieb	Sonstige Finanz- Einnahmen	Personal- Ausgaben	Sächlicher Verwaltungs- und Betriebs aufwand	Zu- weisungen und Zuschüsse	Zuschuss- bedarf	Objekt- bezogene Einnahmen VmHH	Bau- maß- nahmen	Sonstige Investitions- Ausgaben	Verpflich- tungs- Ermächti- gungen
	Gruppierungs- Nr.	10-17	061,20-27	40-46	50-68,84	70-79		32-36	94-96	92,93,98,991	
11	Öffentliche Ordnung	30.800	0	68.100	46.000	0	-83.300	0	0	0	0
13	Feuerschutz	21.200	0	2.600	73.400	2.300	-57.100	0	0	0	0
14	Katastrophenschutz	0	0	0	2.100	0	-2.100	0	0	0	0
Summe Einzelplan 1		52.000	0	70.700	121.500	2.300	-142.500	0	0	0	0
€/ Einwohner		11,43	0,00	15,54	26,70	0,51	-31,32	0,00	0,00	0,00	0,00

Gesamtplan
2. Haushaltsquerschnitt
Haushaltsjahr 2016

Einwohneranzahl am 30.06.
des Vorjahres: 4.550

Einzelpläne 0-8

in €

Gliederungs- Nummer	Aufgaben- bereich	Einnahmen aus Verwaltung und Betrieb	Sonstige Finanz- Einnahmen	Personal- Ausgaben	Sächlicher Verwaltungs- und Betriebs aufwand	Zu- weisungen und Zuschüsse	Zuschuss- bedarf	Objekt- bezogene Einnahmen VmHfH	Bau- maß- nahmen	Sonstige Investitions- Ausgaben	Verpflich- tungs- Ermächti- gungen
	Gruppierungs- Nr.	10-17	061,20-27	40-46	50-68,64	70-79		32-36	94-96	92,93,98,99f	
21	Grund - Hauptschulen, Grundschulförd	71.000	0	106.900	169.000	0	-204.900	10.000	120.000	0	0
29	Übrige schulischen Aufgaben	0	0	0	1.200	0	-1.200	0	0	0	0
Summe Einzelplan 2		71.000	0	106.900	170.200	0	-206.100	10.000	120.000	0	0
€/ Einwohner		15,60	0,00	23,49	37,41	0,00	-45,30	2,20	26,37	0,00	0,00

Gesamtplan
2. Haushaltsquerschnitt
Haushaltsjahr 2016

Einwohneranzahl am 30.06.
 des Vorjahres: 4.550

Einzelpläne 0-8

in €

Gliederungs- Nummer	Aufgaben- bereich	Einnahmen aus Verwaltung und Betrieb	Sonstige Finanz- Einnahmen	Personal- Ausgaben	Sächlicher Verwaltungs- und Betriebs- aufwand	Zu- weisungen und Zuschüsse	Zuschuss- bedarf	Objekt- bezogene Einnahmen VmHH	Bau- maß- nahmen	Sonstige Investitions- Ausgaben	Verpflich- tungs- Ermächti- gungen
	Gruppierungs- Nr.	10-17	061,20-27	40-46	50-68,84	70-79		32-36	94-96	92,93,98,991	
34	Heimat u. sonstige Kunstpflge	200	0	0	7.000	4.100	-10.900	0	0	0	0
35	Volksbildung/ Volks- Hochschulen	0	0	2.600	4.900	300	-7.800	0	0	0	0
36	Naturochutz, Landschaftspflege	4.400	0	0	16.200	0	-11.800	0	0	0	0
37	Kirchl. Angelegenheiten	0	0	0	0	3.800	-3.800	0	0	0	0
Summe Einzelplan 3		4.600	0	2.600	28.100	8.200	-34.300	0	0	0	0
€/ Einwohner		1,01	0,00	0,57	6,18	1,80	-7,54	0,00	0,00	0,00	0,00

Gesamtplan
2. Haushaltsquerschnitt
Haushaltsjahr 2016

Einwohneranzahl am 30.06. des Vorjahres: 4.550

Einzelpläne 0-8

in €

Gliederungs- Nummer	Aufgaben- bereich	Einnahmen aus Verwaltung und Betrieb	Sonstige Finanz- Einnahmen	Personal- Ausgaben	Sächlicher Verwaltungs- und Betriebs- aufwand	Zu- weisungen und Zuschüsse	Zuschuss- bedarf	Objekt- bezogene Einnahmen VmHH	Bau- maß- nahmen	Sonstige Investitions- Ausgaben	Verpflich- tungs- Ermächti- gungen	Gruppierungs- Nr.
43	Soziale Einrichtungen(ohne Einr.d.Jugendhilfe)	36.200	0	0	32.700	505.000	-501.500	0	0	0	0	
46	Einrichtungen der Jugendhilfe, Jugendarbeit	767.000	34.200	1.099.500	460.700	0	-759.000	428.000	545.000	0	0	
49	Sonstige Soziale Angelegenheiten	0	0	0	0	1.500	-1.500	0	0	0	0	
Summe Einzelplan 4		803.200	34.200	1.099.500	493.400	506.500	-1.262.000	428.000	545.000	0	0	
€ / Einwohner		176,53	7,52	241,65	108,44	111,32	-277,36	94,07	119,78	0,00	0,00	

Gesamtplan

2. Haushaltsquerschnitt

Haushaltsjahr 2016

Einwohneranzahl am 30.06.
des Vorjahres: 4.550

Einzelpläne 0-8

in €

Gliederungs- Nummer	Aufgaben- bereich	Einnahmen aus Verwaltung und Betrieb	Sonstige Finanz- Einnahmen	Personal- Ausgaben	Sächlicher Verwaltungs- und Betriebs aufwand	Zu- weisungen und Zuschüsse	Zuschuss- bedarf	Objekt- bezogene Einnahmen VmHH	Bau- maß- nahmen	Sonstige Investitions- Ausgaben	Verpflich- lungs- Ermächti- gungen
	Gruppierungs- Nr.	10-17	061,20-27	40-46	50-68,84	70-79		32-36	94-96	92,93,98,991	
54	Sonst.Einrichtungen u. Maßnahmen d.Gesundh.Pfl.	200	0	0	200	500	-500	0	0	0	0
55	Förderung des Sports	0	0	0	0	2.400	-2.400	0	0	0	0
56	Eigene Sportsplätzen	11.400	44.600	26.200	266.900	0	-237.100	0	0	10.900	0
58	Park- u. Gartenanlagen	0	0	0	15.400	300	-15.700	0	0	0	0
59	Sonstige Erholungseinrichtungen	3.600	0	3.000	55.300	0	-54.700	0	0	0	0
Summe Einzelplan 5		15.200	44.600	29.200	337.600	3.200	-310.400	0	0	10.900	0
€/ Einwohner		3,34	9,80	6,42	74,24	0,70	-68,22	0,00	0,00	2,40	0,00

Gesamtplan
2. Haushaltsquerschnitt
Haushaltsjahr 2016

Einwohneranzahl am 30.06.
des Vorjahres: 4.550

Einzelpläne 0-8

in €

Gliederungs- Nummer	Aufgaben- bereich	Einnahmen aus Verwaltung und Betrieb	Sonstige Finanz- Einnahmen	Personal- Ausgaben	Sächlicher Verwaltungs- und Betriebs- aufwand	Zu- weisungen und Zuschüsse	Zuschuss- bedarf	Objekt- bezogene Einnahmen VmHH	Bau- maß- nahmen	Sonstige Investitions- Ausgaben	Verpflich- tungs- Ermächti- gungen	Gruppierungs- Nr.	10-17	061,20-27	40-46	50-68,84	70-79	32-36	94-96	92,93,98,991	
60	Bauverwaltung	0	0	55.500	11.500	0	-67.000	0	0	0	0										
61	Städteplanung, Vermessung, Bauordnung	1.000	0	2.500	43.200	0	-44.700	0	45.000	0	0										
63	Gemeindestrassen	106.800	0	11.000	251.200	0	-155.400	160.500	440.100	0	0										
67	Straßenbeleuchtung und Reinigung	2.800	0	0	188.400	0	-185.600	0	63.700	0	0										
69	Wasserläufe, Wasserbau	0	0	0	20.200	0	-20.200	50.000	163.200	0	0										
Summe Einzelplan 6		110.600	0	69.000	494.500	0	-452.900	210.500	712.000	0	0										
€/ Einwohner		24,31	0,00	15,16	108,68	0,00	-99,54	46,26	156,48	0,00	0,00										

Gesamtplan
2. Haushaltsquerschnitt
Haushaltsjahr 2016

Einwohneranzahl am 30.06.
des Vorjahres: 4.550

Einzelpläne 0-8

in €

Gliederungs- Nummer	Aufgaben- bereich	Einnahmen aus Verwaltung und Betrieb	Sonstige Finanz- Einnahmen	Personal- Ausgaben	Sächlicher Verwaltungs- und Betriebs- aufwand	Zu- weisungen und Zuschüsse	Zuschuss- bedarf	Objekt- bezogene Einnahmen VmHH	Bau- maß- nahmen	Sonstige Investitions- Ausgaben	Verpflich- tungs- Ermächti- gungen
	Gruppierungs- Nr.	10-17	061,20-27	40-46	50-66,84	70-79		32-36	94-96	92,93,98,991	
70	Abwasserbeseitigung	682.800	231.200	89.000	803.800	0	21.200	95.600	266.700	0	0
72	Abfallbeseitigung	316.100	0	1.100	308.200	0	6.800	0	0	0	0
73	Märkte	30.000	0	1.400	72.700	0	-44.100	0	0	0	0
74	Schlacht- und Viehhöfe	1.500	0	300	4.300	0	-3.100	0	0	0	0
75	Bestattungswesen	62.900	2.000	25.800	154.000	0	-114.900	0	26.000	0	0
76	Sonstige Öffentliche Einrichtungen	13.700	0	11.800	124.700	0	-122.800	0	25.000	0	0
77	Hilfsbetriebe der Verwaltung	459.300	0	340.700	118.600	0	0	65.000	0	102.900	0
78	Förderung der Land- u. Forstwirtschaft	0	0	0	136.600	0	-136.600	0	0	0	0
79	Fremdenverkehr, sonst. Förderung von Wirtschaft u. Verkehr	700	0	12.000	35.700	0	-47.000	0	10.000	6.000	0
Summe Einzelplan 7		1.567.000	233.200	482.100	1.780.600	0	-442.500	160.600	327.700	108.900	0
€/ Einwohner		344,40	51,25	105,96	386,95	0,00	-97,25	35,30	72,02	23,93	0,00

Gesamtplan
2. Haushaltsquerschnitt
Haushaltsjahr 2016

Einwohneranzahl am 30.06.
 des Vorjahres: 4.550

Einzelpläne 0-8

in €

Gliederungs- Nummer	Aufgaben- bereich	Einnahmen aus Verwaltung und Betrieb	Sonstige Finanz- Einnahmen	Personal- Ausgaben	Sächlicher Verwaltungs- und Betriebs- aufwand	Zu- weisungen und Zuschüsse	Zuschuss- bedarf	Objekt- bezogene Einnahmen VmHH	Bau- maß- nahmen	Sonstige Investitions- Ausgaben	Verpflich- tungs- Ermächti- gungen	Gruppierungs- Nr.
81	Versorgungsunternehmen	0	140.700	0	0	0	140.700	0	0	0	0	
85	Land- u. forstwirtschaftliche Unternehmen	543.900	0	121.100	167.500	0	255.300	0	0	0	0	
88	Allgemeines Grundvermögen	106.700	0	8.900	60.100	0	37.700	468.400	0	77.500	0	
Summe Einzelplan 8		650.600	140.700	130.000	227.600	0	433.700	468.400	0	77.500	0	
€/ Einwohner		142,99	30,92	28,57	50,02	0,00	95,32	102,95	0,00	17,03	0,00	
Summe 0-8:		3.567.100	459.300	3.009.100	4.034.100	522.600	-3.539.400	1.277.500	1.821.500	233.100	0	
€/ Einwohner		783,98	100,95	661,34	866,62	114,86	-777,89	280,77	400,33	51,23	0,00	

Gesamtplan
2. Haushaltsquerschnitt
Haushaltsjahr 2016

Einwohneranzahl am 30.06. des Vorjahres: 4.550 Einzelplan 9 in €

Gliederungs- Nummer	Aufgabenbereich	Steuern und allgemeine Zuweisungen	sonstige Finanz- einnahmen	sonstige Finanz- ausgaben	Überschuss	sonstige Einnahmen VmHH	sonstige Ausgaben VmHH
Gruppierungsnummer		00-09	20-28	47,679,685-888, 80-88		30,31,36,37,39	90,91,933,97,99
90	Steuern, allg. Zuweis. und allg. Umlagen	6.085.600	0	2.966.600	3.119.000	0	0
91	Sonstige allgemeine Finanzwirtschaft	0	827.400	395.000	432.400	876.000	38.400
Summe Einzelplan 9		6.085.600	827.400	3.361.600	3.551.400	876.000	38.400
€/ Einwohner		1.337,49	181,85	738,81	780,53	192,53	8,44

Ende der Liste

Verwaltungshaushalt Einzelpläne

Verwaltungshaushalt

Haushaltsstelle und Bezeichnung		Ansatz 2017 €	Ansatz 2016 €	Rechnungserg. 2015 €	Erläuterungen
Einzelplan	0	Allgemeine Verwaltung			
Abschnitt	00	Gemeindeorgane			
Unterabschnitt	0000	Gemeindeorgane			
Einnahmen					
1650	Erstattung für Ausgaben des VWH von Komm. Sonderrechng.	5.100	5.100	5.059,81	
1652	Erstattung für Ausg. des VWH von Kom. Sonderrechng./ Eigenbetrieb Vermögen	55.200	18.500	63.245,40	
1690	Innere Verrechnungen innerhalb des VWH	60.800	39.300	54.728,00	
Ausgaben					
SN: 3	Fernsprechkosten	800	800	781,57	
SN: 4	Personalkosten	235.500	254.300	196.440,95	
5200	Geräte,Ausstattung, Einrichtung	1.200	1.200	374,85	
5620	Aus- und Fortbildung, Umschulung	2.000	2.000	1.135,40	
5722	Ehrengaben	2.100	2.500	3.044,98	
5760	EDV- Veranlagungskosten	2.400	1.500	702,62	<i>Softwarepflege Ratsinformationssystem</i>
5830	Ehrungen, Jubiläen und Nachrufe	2.500	2.900	3.901,62	
5831	Ehrungen Ehrenamtliche	2.000	0	0,00	
6510	Bücher und Zeitschriften	1.200	1.200	1.094,19	
6520	Post- und Fernmeldegebühren	1.600	1.500	1.566,18	
6540	Dienstreisen	4.500	4.500	2.051,78	
6542	Informationsfahrt Gemeinderat	4.800	1.500	0,00	
6600	Verfügungsmittel	3.500	3.500	2.836,92	
6621	Geschäftsausgaben für den Gemeinderat	1.200	1.000	3.276,24	
UA:	0000 Einnahme	121.100	62.900	123.033,21	
	Ausgabe	265.300	278.400	217.207,30	
	Überschuss/Zuschuss(-)	-144.200	-215.500	-94.174,09	
Abschnitt:	00 Einnahme	121.100	62.900	123.033,21	
	Ausgabe	265.300	278.400	217.207,30	
	Überschuss/Zuschuss(-)	-144.200	-215.500	-94.174,09	

Verwaltungshaushalt

Haushaltsstelle und Bezeichnung		Ansatz 2017 €	Ansatz 2016 €	Rechnungserg. 2015 €	Erläuterungen
Einzelplan Abschnitt Unterabschnitt	0 02 0200	Allgemeine Verwaltung Hauptverwaltung Hauptverwaltung			
Einnahmen					
1000	Verwaltungsgebühren	2.400	2.500	2.677,50	
1510	Ersatz von Porto- und Fernspreckgebühren	0	0	1,50	
1620	Erstattungen für Ausgaben des Verwaltungshaushalts	400	400	350,68	
1650	Erstattung für Ausgaben des VWH von Komm. Sonderrechng.	4.700	4.700	4.436,77	
1651	Erstattung Zweckverband "WV Hoher Randen"	2.900	2.900	3.062,29	
1652	Erstattung für Ausg. des VWH von Kom. Sonderrechng./ Eigenbetrieb Vermögen	200	300	0,00	
1662	Erstattungen / Ersätze	300	300	91,75	
1690	Innere Verrechnungen innerhalb des VWH	65.400	58.300	67.759,45	
Ausgaben					
SN: 3	Fernspreckkosten	2.100	2.100	2.090,18	
SN: 4	Personalkosten	363.800	351.100	352.542,54	
5000	Unterhaltung der Grundstücke und baulichen Anlagen	28.000	10.000	877,53	Ü
5003	Technische Anlagen-Wartung <i>Wartung der autom. Schließtüren im Rathaus u. WC UG</i>	1.500	1.500	992,03	Ü
5150	Unterhaltung gärtnerische Anlagen	1.500	1.000	1.834,56	
5200	Geräte, Ausstattungs-, Ausrüstungs-, sonst. Gebrauchsgegenstände	3.500	2.000	4.088,27	
5400	Bewirtschaftung der Grundstücke, bauliche Anlagen usw.	30.000	71.200	38.896,44	Ü
5601	Arbeitsmedizinische u. sicherheits-technische Betreuung	4.600	4.600	4.640,38	
5620	Aus- und Fortbildung, Umschulung	2.900	1.900	2.153,02	
5701	Dokumentationen	600	600	425,60	
5760	EDV Veranlagungskosten <i>dvv- Personal und Lizenzkosten für Dokumea</i>	11.500	5.800	10.673,27	
6400	Steuern, Versicherungen, Schadensfälle, Sonderabgaben	43.800	43.800	43.494,36	
6401	Ausgleichsabgabe nach dem Schwerbehindertengesetz	4.900	4.900	4.800,00	
6500	Bürobedarf	300	300	256,14	
6510	Bücher und Zeitschriften	3.500	3.600	4.002,69	
6520	Post- und Fernmeldegebühren	200	200	135,27	

Verwaltungshaushalt

Haushaltsstelle und Bezeichnung		Ansatz 2017 €	Ansatz 2016 €	Rechnungserg. 2015 €	Erläuterungen
Einzelplan	0				Allgemeine Verwaltung
Abschnitt	02				Hauptverwaltung
Unterabschnitt	0200				Hauptverwaltung
6540	Dienstreisen	1.000	900	1.870,53	
6550	Sachverständigen-, Gerichts- u. ähnliche Kosten	40.000	48.000	52.866,33	
6580	Sonstige Geschäftsausgaben <i>Stellenausschreibungen</i>	2.500	2.500	2.254,09	
6581	Internetauftritt der Stadt <i>Redesign</i>	15.000	4.500	529,36	
6610	Mitgliedsbeiträge an Verbände u. Vereine	5.300	5.200	5.233,45	
6793	Arbeitsleistungen des Bauhofes	35.000	27.000	30.010,77	
UA:	0200 Einnahme	76.300	69.400	78.379,94	
	Ausgabe	601.500	592.700	564.666,81	
	Überschuss/Zuschuss(-)	-525.200	-523.300	-486.286,87	

Verwaltungshaushalt

Haushaltsstelle und Bezeichnung		Ansatz 2017 €	Ansatz 2016 €	Rechnungserg. 2015 €	Erläuterungen
Einzelplan	0	Allgemeine Verwaltung			
Abschnitt	02	Hauptverwaltung			
Unterabschnitt	0241	Mitteilungsblatt			
Einnahmen					
1300	Bezugsentgelte	0	20.100	20.312,50	
1311	Inserate u. sonstige Anzeigen	0	19.100	21.261,63	
1312	Kirchennachrichten	2.300	2.300	2.263,80	
Ausgaben					
SN: 3	Fernsprechkosten	200	200	134,87	
SN: 4	Personalkosten	19.900	37.900	35.763,15	
5003	Technische Anlagen	0	1.000	131,80	
5200	Geräte, Ausstattungs-, Ausrüstungs- sonst. Gebrauchsgegenstände	200	1.100	592,54	
5752	Druckerei- und Kopierbedarf	0	5.400	4.378,83	
5753	Druckereikosten, Fremdleistungen	1.500	8.500	1.425,09	
6500	Bürobedarf	100	100	0,00	
6521	Portoausgaben	500	2.000	2.120,77	
6540	Fahrtentschädigungen für Abholer	0	200	0,00	
6790	Innere Verrechnungen	9.400	9.600	9.355,37	
UA:	0241 Einnahme	2.300	41.500	43.837,93	
	Ausgabe	31.800	66.000	53.902,42	
	Überschuss/Zuschuss(-)	-29.500	-24.500	-10.064,49	
Abschnitt:	02 Einnahme	78.600	110.900	122.217,87	
	Ausgabe	633.300	658.700	618.569,23	
	Überschuss/Zuschuss(-)	-554.700	-547.800	-496.351,36	

Verwaltungshaushalt

Haushaltsstelle und Bezeichnung		Ansatz 2017 €	Ansatz 2016 €	Rechnungserg. 2015 €	Erläuterungen
Einzelplan	0	Allgemeine Verwaltung			
Abschnitt	03	Finanzverwaltung			
Unterabschnitt	0300	Finanzverwaltung			
Einnahmen					
1630	Erstattung von Zweckverbänden	400	700	0,00	
	<i>Mitbenutzung der Finanzsoftware "Finanz+" durch den Zweckverband "Wasserversorgung Hoher Randen"</i>				
1650	Erstattung für Ausgaben des VWH von Komm. Sonderrechng.	24.100	22.600	25.197,59	
1652	Erstattung für Ausg. des VWH von Kom. Sonderrechng./ Eigenbetrieb Vermögen	11.200	5.200	11.186,76	
1662	Erstattungen / Ersätze	100	100	30,52	
1680	Erstattg. für Ausgaben von übrigen Bereichen	700	700	699,91	
	<i>Mitbenutzung der Finanzsoftware "Finanz+" durch die Stadtwerke</i>				
1690	Innere Verrechnungen innerhalb des VWH	69.700	64.600	90.544,42	
2610	Säumniszuschläge, Mahngebühren und dgl.	3.100	3.400	5.090,48	
2612	Nachzahlungszinsen	3.500	3.200	4.859,00	
Ausgaben					
SN: 3	Fernsprechkosten	2.000	2.000	2.098,48	
SN: 4	Personalkosten	250.900	326.900	317.598,94	
5001	Wartung / Systempflege	7.500	7.500	7.141,11	
5200	Geräte, Ausstattungs-, Ausrüstungs-, sonst. Gebrauchsgegenstände	1.500	500	444,45	
5620	Aus- und Fortbildung, Umschulung	4.500	2.600	2.156,05	
5621	Einführung NKHR	16.000	0	0,00	
5760	EDV Veranlagungskosten	1.800	2.400	1.199,52	
	<i>Belegarchivierung Kasse (Lizenzkosten)</i>				
6500	Bürobedarf	600	600	188,70	
6510	Bücher und Zeitschriften	1.300	1.100	1.636,75	
6540	Dienstreisen	1.300	1.100	1.365,90	
6550	Sachverständigen-, Gerichts- u. ähnliche Kosten	1.100	500	398,55	
6551	Überörtliche Prüfung durch die GPA	0	1.500	20.000,00	
6580	Sonstige Geschäftsausgaben	1.500	1.200	1.717,53	
6610	Mitgliedsbeiträge an Verb. + ,Vereine .	100	100	110,00	Ü
6781	Erstattung Verw.- u. Betriebsaufwand	23.400	0	0,00	
7181	Umlage an die Gemeindeprüfungsanstalt	2.400	2.400	2.130,51	
8420	Gewerbesteuer Erstattungszinsen	1.600	1.600	771,00	

Verwaltungshaushalt

Haushaltsstelle und Bezeichnung			Ansatz 2017 €	Ansatz 2016 €	Rechnungserg. 2015 €	Erläuterungen
Einzelplan	0	Allgemeine Verwaltung				
Abschnitt	03	Finanzverwaltung				
Unterabschnitt	0300	Finanzverwaltung				
UA:	0300	Einnahme	112.800	100.500	137.608,68	
		Ausgabe	317.500	352.000	358.957,49	
		Überschuss/Zuschuss(-)	-204.700	-251.500	-221.348,81	
Abschnitt:	03	Einnahme	112.800	100.500	137.608,68	
		Ausgabe	317.500	352.000	358.957,49	
		Überschuss/Zuschuss(-)	-204.700	-251.500	-221.348,81	

Verwaltungshaushalt

Haushaltsstelle und Bezeichnung		Ansatz 2017 €	Ansatz 2016 €	Rechnungserg. 2015 €	Erläuterungen
Einzelplan	0	Allgemeine Verwaltung			
Abschnitt	05	Besondere Dienststellen der allgem. Verwaltung			
Unterabschnitt	0500	Standesamt			
Einnahmen					
1000	Verwaltungsgebühren	5.200	5.400	6.838,51	
1690	Innere Verrechnungen innerhalb des VWH	14.000	14.000	15.216,66	
Ausgaben					
SN: 3	Fernsprechkosten	400	400	380,41	
SN: 4	Personalkosten	40.800	40.000	38.155,57	
5200	Geräte, Ausstattungs-, Ausrüstungs-, sonst. Gebrauchsgegenstände	3.000	2.500	2.429,57	
5620	Aus- und Fortbildung, Umschulung	2.000	2.000	0,00	Ü
5760	EDV Veranlagungskosten	4.100	3.600	3.650,35	
6500	Bürobedarf	500	800	734,85	
6540	Dienstreisen	1.500	1.500	285,60	Ü
6610	Mitgliedsbeiträge an Verbände u. Vereine	100	100	55,00	
UA:	0500 Einnahme	19.200	19.400	22.055,17	
	Ausgabe	52.400	50.900	45.691,35	
	Überschuss/Zuschuss(-)	-33.200	-31.500	-23.636,18	

Verwaltungshaushalt

Haushaltsstelle und Bezeichnung		Ansatz 2017 €	Ansatz 2016 €	Rechnungserg. 2015 €	Erläuterungen
Einzelplan	0				Allgemeine Verwaltung
Abschnitt	05				Besondere Dienststellen der allgem. Verwaltung
Unterabschnitt	0520				Wahlen
Einnahmen					
1600	Kostenerstattung	1.800	4.000	0,00	
Ausgaben					
6580	Sonstige Geschäftsausgaben	3.000	4.100	5.051,16	
UA:	0520	Einnahme	1.800	4.000	0,00
		Ausgabe	3.000	4.100	5.051,16
		Überschuss/Zuschuss(-)	-1.200	-100	-5.051,16
Abschnitt:	05	Einnahme	21.000	23.400	22.055,17
		Ausgabe	55.400	55.000	50.742,51
		Überschuss/Zuschuss(-)	-34.400	-31.600	-28.687,34

Verwaltungshaushalt

Haushaltsstelle und Bezeichnung		Ansatz 2017 €	Ansatz 2016 €	Rechnungserg. 2015 €	Erläuterungen
Einzelplan	0	Allgemeine Verwaltung			
Abschnitt	06	Einrichtungen für die gesamte Verwaltung			
Unterabschnitt	0600	Einrichtungen für die ges. Verwaltung			
Einnahmen					
1500	sonst. Verwaltungs- und Betriebseinnahmen/Portoersätze	100	100	178,22	
1620	Erstattg. für Ausg. d. Vwh-Gden. und Gd	100	0	90,00	
Ausgaben					
SN: 3	Fernsprechkosten	500	500	423,29	
5200	Geräte,Ausstattung, Einrichtung <i>incl. Aktenvernichtung</i>	3.700	3.200	3.772,86	
5321	Kosten Kopiergeräte <i>u. a. Übernahme Geräte Eigenbetrieb Pflegeheim Schloss Blumenfeld</i>	10.000	6.900	6.967,49	
5820	Jahresabschlußfeier/ Ausflug	4.000	3.500	2.929,73	Ü
6500	Bürobedarf	10.000	5.000	5.411,55	
6520	Post- und Fernmelde Gebühren <i>incl. Rundfunkbeitrag</i>	800	800	704,64	
6521	Portoausgaben	13.500	10.300	9.726,94	
6581	Leitungsentgelte KivBF <i>Internet- und Mailnutzung und Kundenanbindung</i>	18.500	20.900	11.788,86	
6582	Elektronische Formulare	900	800	1.019,50	
UA:	0600 Einnahme	200	100	268,22	
	Ausgabe	61.900	51.900	42.744,86	
	Überschuss/Zuschuss(-)	-61.700	-51.800	-42.476,64	

Verwaltungshaushalt

Haushaltsstelle und Bezeichnung		Ansatz 2017 €	Ansatz 2016 €	Rechnungserg. 2015 €	Erläuterungen
Einzelplan	0	Allgemeine Verwaltung			
Abschnitt	06	Einrichtungen für die gesamte Verwaltung			
Unterabschnitt	0610	Elektronische Datenverarbeitungsanlage			
Einnahmen					
1650	Erstattung für Ausg. d. VWH von Komm. Sonderrechng.	100	100	46,91	
1652	Verwaltungskostenbeitrag	0	0	46,91	
1690	Innere Verrechnungen innerhalb des VWH	1.300	1.600	529,27	
Ausgaben					
SN: 4	Personalkosten	8.900	8.900	6.506,05	
5200	Geräte, Ausstattungs-, Ausrüstungs-, sonst. Gebrauchsgegenstände	600	600	887,08	
5250	Unterhaltung von Einrichtungen	1.200	1.100	1.805,81	
5620	Aus- und Fortbildung, Umschulung	200	200	0,00	
6400	Steuern, Versicherungen, Schadensfälle, Sonderabgaben	2.400	2.400	2.294,49	
6510	Bücher und Zeitschriften	100	200	-29,58	
6520	Post- und Fernmelde Gebühren <i>incl. Rundfunkbeitrag</i>	400	400	213,48	Ü
6580	Sonstige Geschäftsausgaben	100	100	0,00	
6581	Externe EDV- Betreuung	10.000	12.000	5.905,81	
UA:	0610 Einnahme	1.400	1.700	623,09	
	Ausgabe	23.900	25.900	17.583,14	
	Überschuss/Zuschuss(-)	-22.500	-24.200	-16.960,05	
Abschnitt:	06 Einnahme	1.600	1.800	891,31	
	Ausgabe	85.800	77.800	60.328,00	
	Überschuss/Zuschuss(-)	-84.200	-76.000	-59.436,69	

Verwaltungshaushalt

Einzelplan 0 Allgemeine Verwaltung

Abschnitt	Haushaltsansatz 2017 €		Haushaltsansatz 2016 €		Rechnungsergebnis 2015 €	
	Einnahmen	Ausgaben	Einnahmen	Ausgaben	Einnahmen	Ausgaben
00 Gemeindeorgane	121.100	265.300	62.900	278.400	123.033,21	217.207,30
02 Hauptverwaltung	78.600	633.300	110.900	658.700	122.217,87	618.569,23
03 Finanzverwaltung	112.800	317.500	100.500	352.000	137.608,68	358.957,49
05 Besondere Dienststellen der allgem. Verwaltung	21.000	55.400	23.400	55.000	22.055,17	50.742,51
06 Einrichtungen für die gesamte Verwaltung	1.600	85.800	1.800	77.800	891,31	60.328,00
Abschluss Einzelplan 0	335.100	1.357.300	299.500	1.421.900	405.806,24	1.305.804,53
Zuschuss (-) / Überschuss (+)	-1.022.200		-1.122.400		-899.998,29	

Verwaltungshaushalt

Haushaltsstelle und Bezeichnung			Ansatz 2017 €	Ansatz 2016 €	Rechnungserg. 2015 €	Erläuterungen
Einzelplan	1	Öffentliche Ordnung				
Abschnitt	11	Öffentliche Ordnung				
Unterabschnitt	1100	Öffentliche Ordnung				
Einnahmen						
1000		Verwaltungsgebühren	25.500	22.600	27.260,52	
1662		Erstattungen/Ersätze	2.000	2.400	7.291,80	
Ausgaben						
5200		Geräte,Ausstattung, Einrichtung	100	100	0,00	
6500		Bürobedarf	200	200	78,80	
6501		Gewerberegister	700	600	562,28	
6580		Sonstige Geschäftsausgaben	16.500	16.300	17.906,26	
6581		sonstige Geschäftsausgaben, Bestattung Mittellose, Grabverträge	6.000	7.900	12.339,68	
6700		Erstattung von Verwaltungs- u. Betriebsaufwand Bund	1.200	1.200	1.808,20	
6780		Erstattungen ans Tierheim	1.500	700	297,43	
6793		Arbeitsleistungen des Bauhofes	900	700	642,78	
UA:	1100	Einnahme	27.500	25.000	34.552,32	
		Ausgabe	27.100	27.700	33.635,43	
		Überschuss/Zuschuss(-)	400	-2.700	916,89	

Verwaltungshaushalt

Haushaltsstelle und Bezeichnung		Ansatz 2017 €	Ansatz 2016 €	Rechnungserg. 2015 €	Erläuterungen
Einzelplan	1				Öffentliche Ordnung
Abschnitt	11				Öffentliche Ordnung
Unterabschnitt	1110				Einwohnermeldeamt
Einnahmen					
1000	Verwaltungsgebühren	1.700	1.500	1.721,90	
1690	Innere Verrechnungen innerhalb des VWH	3.000	3.400	3.655,11	
Ausgaben					
SN: 3	Fernsprechkosten	500	500	440,58	
SN: 4	Personalkosten	51.800	50.400	49.331,47	
5200	Geräte, Ausstattungs-, Ausrüstungs-, sonst. Gebrauchsgegenstände	4.500	2.000	76,52	
5620	Aus- und Fortbildung, Umschulung	500	100	175,00	
5760	EDV Veranlagungskosten	12.000	11.500	14.271,90	
5761	Meldeportal	1.600	1.600	2.077,64	
6500	Bürobedarf	500	300	464,97	
6540	Dienstreisen	200	100	40,00	
UA:	1110 Einnahme	4.700	4.900	5.377,01	
	Ausgabe	71.600	66.500	66.878,08	
	Überschuss/Zuschuss(-)	-66.900	-61.600	-61.501,07	

Verwaltungshaushalt

Haushaltsstelle und Bezeichnung		Ansatz 2017 €	Ansatz 2016 €	Rechnungserg. 2015 €	Erläuterungen
Einzelplan	1	Öffentliche Ordnung			
Abschnitt	11	Öffentliche Ordnung			
Unterabschnitt	1140	Grundbucheinsichtsstelle/Liegenschaften			
Einnahmen					
1000	Verwaltungsgebühren	900	900	0,00	
1650	Erstattg. für Ausg. d. Vwh-Komm. Sonderr.	0	0	16,70	
1652	Verwaltungskostenbeitrag	200	0	16,70	
1690	Innere Verrechnungen	0	0	217,08	
Ausgaben					
SN: 3	Fernsprechkosten	400	400	0,00	
SN: 4	Personalkosten	17.700	17.700	0,00	
5200	Geräte, Ausstattungs-, Ausrüstungs-, sonst. Gebrauchsgegenstände	200	500	0,00	
5620	Aus- und Fortbildung, Umschulung	300	600	0,00	
6500	Bürobedarf	200	300	0,00	
6540	Dienstreisen	100	400	0,00	
6790	Einrichtung für die gesamte Verwaltung	200	0	0,00	
UA:	1140 Einnahme	1.100	900	250,48	
	Ausgabe	19.100	19.900	0,00	
	Überschuss/Zuschuss(-)	-18.000	-19.000	250,48	

Verwaltungshaushalt

Haushaltsstelle und Bezeichnung			Ansatz 2017 €	Ansatz 2016 €	Rechnungserg. 2015 €	Erläuterungen
Einzelplan	1	Öffentliche Ordnung				
Abschnitt	11	Öffentliche Ordnung				
Unterabschnitt	1170	Grundbuchamt				
Einnahmen						
1000		Verwaltungsgebühren	0	0	1.151,56	
1610		Kostenerstattung vom Land	0	0	4.699,42	
Ausgaben						
SN: 3		Fernsprechkosten	0	0	397,70	
SN: 4		Personalkosten	0	0	15.684,67	
5620		Aus- und Fortbildung, Umschulung	0	0	210,00	
UA:	1170	Einnahme	0	0	5.850,98	
		Ausgabe	0	0	16.292,37	
		Überschuss/Zuschuss(-)	0	0	-10.441,39	
Abschnitt:	11	Einnahme	33.300	30.800	46.030,79	
		Ausgabe	117.800	114.100	116.805,88	
		Überschuss/Zuschuss(-)	-84.500	-83.300	-70.775,09	

Verwaltungshaushalt

Haushaltsstelle und Bezeichnung		Ansatz 2017 €	Ansatz 2016 €	Rechnungserg. 2015 €	Erläuterungen
Einzelplan	1	Öffentliche Ordnung			
Abschnitt	13	Feuerschutz			
Unterabschnitt	1310	Feuerwehr u.a. Aufgaben des Brandschutzes			
Einnahmen					
1624	Kostenerstattung für Feuerwehreinsätze	600	600	562,00	
1710	Zuweisungen und Zuschüsse vom Land	20.200	20.600	20.789,20	
1770	Spenden	0	0	3.000,00	
Ausgaben					
SN: 3	Fernsprechkosten	200	200	169,47	
SN: 4	Personalkosten	2.600	2.600	2.905,28	
5000	Unterhaltung der Grundstücke und baulichen Anlagen	11.500	3.400	4.635,45	
	<i>sonstige/allgemeine Unterhaltung</i>		<i>3.000 EUR</i>		
	<i>Umbau Garage</i>		<i>7.000 EUR</i>		
	<i>Feuerwehrgerätehaus Weil</i>				
	<i>Malerarbeiten</i>				
	<i>Fahrzeughalle FFW Watterdingen</i>		<i>1.500 EUR</i>		
5003	Technische Anlagen	25.000	2.500	2.747,06	
	<i>100 x Digitale Funkmeldeempfänger</i>				
5200	Geräte, Ausstattungs-, Ausrüstungs-, sonst. Gebrauchsgegenstände	10.600	9.400	8.610,83	
	<i>Atemschutzmasken</i>				
	<i>B- u. C- Schläuche, Handscheinwerfer, Rollwagen</i>				
	<i>sonstige Kleinbeschaffungen</i>				
5253	Geräteunterhaltung	500	500	33,02	
5400	Bewirtschaftung der Grundstücke, bauliche Anlagen usw.	5.500	8.600	6.333,68	Ü
5500	Haltung von Fahrzeugen	5.800	5.800	14.191,37	
5600	Dienst- und Schutzkleidung, persönl. Ausrüstungsgegenstände	17.000	15.500	24.457,44	
5601	Dienst- und Schutzkleidung, persönl. Ausrüstungsgegenstände für die JFW	500	800	0,00	
5602	Untersuchung Atemschutz	1.000	1.000	1.562,35	
5620	Aus- und Fortbildung, Umschulung	4.000	4.000	3.660,99	
5700	Verbrauchsmittel	300	300	0,00	
5722	Ehrengaben	500	500	495,24	
6400	Steuern, Versicherungen, Schadensfälle, Sonderabgaben	12.400	12.200	12.208,84	
6500	Bürobedarf	100	100	0,00	
6510	Bücher und Zeitschriften	500	400	496,03	
6520	Post- und Fernmelde Gebühren	100	100	67,80	Ü

Verwaltungshaushalt

Haushaltsstelle und Bezeichnung		Ansatz 2017 €	Ansatz 2016 €	Rechnungserg. 2015 €	Erläuterungen
Einzelplan	1				
Abschnitt	13				
Unterabschnitt	1310				
					Öffentliche Ordnung Feuerschutz Feuerwehr u.a. Aufgaben des Brandschutzes
6610	Mitgliedsbeiträge an Verbände u. Vereine	1.700	1.700	1.612,80	
6680	Vermischte Ausgaben	2.000	2.000	1.560,00	
6790	Innere Verrechnungen	3.500	3.200	3.416,76	Ü
6793	Arbeitsleistungen des Bauhofes	1.600	1.200	778,09	
7000	Zuschüsse für laufende Zwecke für aktive Feuerwehrleute	2.100	2.300	2.030,00	
UA:	1310				
	Einnahme	20.800	21.200	24.351,20	
	Ausgabe	109.000	78.300	91.972,50	
	Überschuss/Zuschuss(-)	-88.200	-57.100	-67.621,30	
Abschnitt:	13				
	Einnahme	20.800	21.200	24.351,20	
	Ausgabe	109.000	78.300	91.972,50	
	Überschuss/Zuschuss(-)	-88.200	-57.100	-67.621,30	

Verwaltungshaushalt

Haushaltsstelle und Bezeichnung			Ansatz 2017 €	Ansatz 2016 €	Rechnungserg. 2015 €	Erläuterungen
Einzelplan	1	Öffentliche Ordnung				
Abschnitt	14	Katastrophenschutz				
Unterabschnitt	1400	Katastrophenschutz				
Einnahmen						
1600		Kostenerstattung vom Bund	100	0	24,54	
Ausgaben						
5000		Unterhaltung der Sirenen	2.000	2.100	0,00	
UA:	1400	Einnahme	100	0	24,54	
		Ausgabe	2.000	2.100	0,00	
		Überschuss/Zuschuss(-)	-1.900	-2.100	24,54	
Abschnitt:	14	Einnahme	100	0	24,54	
		Ausgabe	2.000	2.100	0,00	
		Überschuss/Zuschuss(-)	-1.900	-2.100	24,54	

Verwaltungshaushalt

Einzelplan 1 Öffentliche Ordnung

Abschnitt	Haushaltsansatz 2017 €		Haushaltsansatz 2016 €		Rechnungsergebnis 2015 €	
	Einnahmen	Ausgaben	Einnahmen	Ausgaben	Einnahmen	Ausgaben
11 Öffentliche Ordnung	33.300	117.800	30.800	114.100	46.030,79	116.805,88
13 Feuerschutz	20.800	109.000	21.200	78.300	24.351,20	91.972,50
14 Katastrophenschutz	100	2.000	0	2.100	24,54	0,00
Abschluss Einzelplan	54.200	228.800	52.000	194.500	70.406,53	208.778,38
Zuschuss (-) / Überschuss (+)	-174.600		-142.500		-138.371,85	

Verwaltungshaushalt

Haushaltsstelle und Bezeichnung		Ansatz 2017 €	Ansatz 2016 €	Rechnungserg. 2015 €	Erläuterungen
Einzelplan	2				
Abschnitt	21				
Unterabschnitt	2150				
					Schulen
					Grund - Hauptschulen, Grundschulförderklassen
					Grund- und Hauptschule
Einnahmen					
1100	Benutzungsgebühren / Kernzeitbetreuung	0	0	4.617,00	
1110	Benutzungsgebühren/ Kernzeitbetreuung	4.700	4.700	0,00	
1325	Schülerverpflegung	21.800	14.900	21.171,50	
1510	Schadensersatz	100	100	-20,25	
1620	Erstattung von Ausgaben des Verwaltungshaushaltes vom Bund	0	2.000	0,00	
1710	Zuweisungen und Zuschüsse vom Land, § 17 FAG	32.800	44.600	60.508,50	
	<i>25 Hauptschüler à 1.312 EUR</i>				
1713	Mittagspausenbetreuung	4.600	4.600	4.680,00	
1770	Spenden	100	100	400,00	
Ausgaben					
SN: 4	Personalkosten	136.300	106.900	128.086,56	
5000	Unterhaltung der Grundstücke und baulichen Anlagen	7.600	8.600	4.659,38	
5001	Umbaumaßnahmen zur vorübergehenden KiTa	0	0	7.208,11	
5003	Technische Anlagen	200	200	59,48	
5004	Unterhaltung der EDV-Anlage	2.400	2.300	1.761,65	
5200	Geräte, Ausstattungs-, Ausrüstungs-, sonst. Gebrauchsgegenstände	4.000	8.500	5.694,46	
5201	GTS - Beschaffungen	2.000	4.100	993,73	
5320	Miete für bewegliche Gegenstände	3.000	3.000	2.921,16	
5400	Bewirtschaftung der Grundstücke, bauliche Anlagen usw.	30.000	48.600	29.092,93	Ü
5500	Haltung v. Fahrzeugen	2.100	2.100	1.077,91	
5620	Aus- und Fortbildung, Umschulung	100	100	26,00	Ü
5630	Kosten der Schülerspeisung	32.000	20.500	23.874,26	
	<i>davon 500 EUR für Verbrauchsmaterial</i>				
5910	Lehr- und Unterrichtsmittel	3.500	3.900	3.942,12	
5920	Lernmittel	16.500	18.500	15.569,08	
6400	Steuern, Versicherungen, Schadensfälle, Sonderabgaben	27.300	26.600	26.826,75	
6500	Bürobedarf	2.500	3.000	2.558,08	
6520	Post- und Fernmeldegebühren	2.100	2.100	1.598,01	
	<i>incl. Rundfunkbeitrag</i>				
6521	Portoausgaben	200	200	0,00	
6540	Dienstreisen	100	200	0,00	Ü
6541	Schulveranstaltungen	1.500	1.500	1.610,76	

Verwaltungshaushalt

Haushaltsstelle und Bezeichnung			Ansatz 2017 €	Ansatz 2016 €	Rechnungserg. 2015 €	Erläuterungen
Einzelplan	2	Schulen				
Abschnitt	21	Grund - Hauptschulen, Grundschulförderklassen				
Unterabschnitt	2150	Grund- und Hauptschule				
6610		Mitgliedsbeiträge an Verbände u. Vereine	100	100	0,00	
6680		Vermischte Ausgaben	600	600	1.525,00	
6681		Kernzeitbetreuung, Bastel- u. Spielmaterial	500	1.200	472,92	
6793		Arbeitsleistungen des Bauhofes	17.000	13.100	10.664,97	
UA:	2150	Einnahme	64.100	71.000	91.356,75	
		Ausgabe	291.600	275.900	270.223,32	
		Überschuss/Zuschuss(-)	-227.500	-204.900	-178.866,57	
Abschnitt:	21	Einnahme	64.100	71.000	91.356,75	
		Ausgabe	291.600	275.900	270.223,32	
		Überschuss/Zuschuss(-)	-227.500	-204.900	-178.866,57	

Verwaltungshaushalt

Haushaltsstelle und Bezeichnung		Ansatz 2017 €	Ansatz 2016 €	Rechnungserg. 2015 €	Erläuterungen
Einzelplan	2	Schulen			
Abschnitt	29	Übrige schulischen Aufgaben			
Unterabschnitt	2900	Schülerbeförderung			
Ausgaben					
6390		Kosten der Schülerbeförderung	600	600	967,00
6721		Koordination durch das Landratsamt	400	600	88,00
UA:	2900	Einnahme	0	0	0,00
		Ausgabe	1.000	1.200	1.055,00
		Überschuss/Zuschuss(-)	-1.000	-1.200	-1.055,00
Abschnitt:	29	Einnahme	0	0	0,00
		Ausgabe	1.000	1.200	1.055,00
		Überschuss/Zuschuss(-)	-1.000	-1.200	-1.055,00

Verwaltungshaushalt

Einzelplan 2 Schulen

Abschnitt	Haushaltsansatz 2017 €		Haushaltsansatz 2016 €		Rechnungsergebnis 2015 €	
	Einnahmen	Ausgaben	Einnahmen	Ausgaben	Einnahmen	Ausgaben
21 Grund - Hauptschulen, Grundsch	64.100	291.600	71.000	275.900	91.356,75	270.223,32
29 Übrige schulischen Aufgaben	0	1.000	0	1.200	0,00	1.055,00
Abschluss Einzelplz2	64.100	292.600	71.000	277.100	91.356,75	271.278,32
Zuschuss (-) / Überschuss (+)	-228.500		-206.100		-179.921,57	

Verwaltungshaushalt

Haushaltsstelle und Bezeichnung		Ansatz 2017 €	Ansatz 2016 €	Rechnungserg. 2015 €	Erläuterungen
Einzelplan	3	Wissenschaft, Forschung, Kulturpflege			
Abschnitt	32	Museen, Sammlungen, Ausstellungen			
Unterabschnitt	3210	Kunstaussstellung im Schloß Blumenfeld			
Ausgaben					
6680	Vermischte Ausgaben	0	0	125,00	
UA:	3210	Einnahme	0	0	0,00
		Ausgabe	0	0	125,00
		Überschuss/Zuschuss(-)	0	0	-125,00
Abschnitt:	32	Einnahme	0	0	0,00
		Ausgabe	0	0	125,00
		Überschuss/Zuschuss(-)	0	0	-125,00

Verwaltungshaushalt

Haushaltsstelle und Bezeichnung		Ansatz 2017 €	Ansatz 2016 €	Rechnungserg. 2015 €	Erläuterungen
Einzelplan	3	Wissenschaft, Forschung, Kulturpflege			
Abschnitt	34	Heimat u. sonstige Kunstpflege			
Unterabschnitt	3401	Heimatpflege			
Ausgaben					
5000	Unterhaltung der Grundstücke und baulichen Anlagen	500	500	0,00	
5400	Bewirtschaftung der Grundstücke, baulichen Anlagen usw. <i>Wasser/Abwasser Probelokal u. DRK- Heim</i>	300	300	207,39	
6580	Sonstige Geschäftsausgaben	100	100	0,00	
6581	Talheimer Treffen	800	800	474,59	
6610	Mitgliedsbeiträge an Verbände u. Vereine <i>Fasnachtsmuseum, Hegau-Geschichtsverein, Verein zur Förderung der Farbe u. WfV</i>	500	500	464,36	
6680	Vermischte Ausgaben	500	500	487,28	
6793	Arbeitsleistungen des Bauhofes	5.600	4.300	4.186,48	
7000	Zuschüsse für MV's, GV's, NV's	3.900	3.900	3.775,00	
7001	Vereinsförderung (indirekt); Verrechnungen <i>Wasser/ Abwasser für das Probelokal und das DRK-Heim in Tengen</i>	200	200	0,00	
UA:	3401 Einnahme	0	0	0,00	
	Ausgabe	12.400	11.100	9.595,10	
	Überschuss/Zuschuss(-)	-12.400	-11.100	-9.595,10	

Verwaltungshaushalt

Haushaltsstelle und Bezeichnung		Ansatz 2017 €	Ansatz 2016 €	Rechnungserg. 2015 €	Erläuterungen
Einzelplan	3				Wissenschaft, Forschung, Kulturpflege
Abschnitt	34				Heimat u. sonstige Kunstpflege
Unterabschnitt	3402				Buchprojekt "Tengen und Watterdingen"
Einnahmen					
1300	Einnahmen aus Verkauf	200	200	440,00	
1770	Spenden für Buchprojekt Watterdingen	0	0	20,00	
UA:	3402	Einnahme	200	200	460,00
		Ausgabe	0	0	0,00
		Überschuss/Zuschuss(-)	200	200	460,00
Abschnitt:	34	Einnahme	200	200	460,00
		Ausgabe	12.400	11.100	9.595,10
		Überschuss/Zuschuss(-)	-12.200	-10.900	-9.135,10

Verwaltungshaushalt

Haushaltsstelle und Bezeichnung		Ansatz 2017 €	Ansatz 2016 €	Rechnungserg. 2015 €	Erläuterungen
Einzelplan	3				Wissenschaft, Forschung, Kulturpflege
Abschnitt	35				Volksbildung/ Volks- Hochschulen
Unterabschnitt	3500				Volksbildung
Ausgaben					
6740	Mieten für Raumnutzung	400	400	0,00	
7180	Zuwendung "Erzählzeit ohne Grenzen"	300	300	300,00	
UA:	3500	Einnahme	0	0	0,00
		Ausgabe	700	700	300,00
		Überschuss/Zuschuss(-)	-700	-700	-300,00

Verwaltungshaushalt

Haushaltsstelle und Bezeichnung			Ansatz 2017 €	Ansatz 2016 €	Rechnungserg. 2015 €	Erläuterungen
Einzelplan	3	Wissenschaft, Forschung, Kulturpflege				
Abschnitt	35	Volksbildung/ Volks- Hochschulen				
Unterabschnitt	3520	Öffentliche Büchereien				
Ausgaben						
SN: 4		Personalkosten	2.600	2.600	2.264,69	
5000		Unterhaltung der Grundstücke und baulichen Anlagen	100	100	0,00	
5200		Geräte, Ausstattungs-, Ausrüstungs-, sonst. Gebrauchsgegenstände	200	1.400	40,80	
5210		Bücherbeschaffungen	2.300	2.300	2.247,13	
		<i>davon 500 EUR für die kath. Pfarrbücherei Büßlingen</i>				
5211		Wartung PC-Anlage	600	500	589,53	
6540		Dienstreisen	200	200	103,95	
UA:	3520	Einnahme	0	0	0,00	
		Ausgabe	6.000	7.100	5.246,10	
		Überschuss/Zuschuss(-)	-6.000	-7.100	-5.246,10	
Abschnitt:	35	Einnahme	0	0	0,00	
		Ausgabe	6.700	7.800	5.546,10	
		Überschuss/Zuschuss(-)	-6.700	-7.800	-5.546,10	

Verwaltungshaushalt

Haushaltsstelle und Bezeichnung		Ansatz 2017 €	Ansatz 2016 €	Rechnungserg. 2015 €	Erläuterungen
Einzelplan	3	Wissenschaft, Forschung, Kulturpflege			
Abschnitt	36	Naturschutz, Landschaftspflege			
Unterabschnitt	3605	Festplätze			
Einnahmen					
1662	Erstattungen / Ersätze	4.200	4.400	4.142,69	
Ausgaben					
5000	Unterhaltung der Grundstücke und baulichen Anlagen	2.200	2.200	1.739,57	
5400	Bewirtschaftung der Grundstücke, bauliche Anlagen usw.	4.800	4.800	4.092,48	
6681	"Kastaniensommer" auf dem ehem. Viehmarktplatz Tengen	1.600	1.600	935,71	
6793	Arbeitsleistungen des Bauhofes	9.900	7.600	4.956,13	
UA:	3605	Einnahme	4.200	4.400	4.142,69
		Ausgabe	18.500	16.200	11.723,89
		Überschuss/Zuschuss(-)	-14.300	-11.800	-7.581,20
Abschnitt:	36	Einnahme	4.200	4.400	4.142,69
		Ausgabe	18.500	16.200	11.723,89
		Überschuss/Zuschuss(-)	-14.300	-11.800	-7.581,20

Verwaltungshaushalt

Haushaltsstelle und Bezeichnung		Ansatz 2017 €	Ansatz 2016 €	Rechnungserg. 2015 €	Erläuterungen
Einzelplan	3				Wissenschaft, Forschung, Kulturpflege
Abschnitt	37				Kirchl. Angelegenheiten
Unterabschnitt	3700				Kirchen
Ausgaben					
7000	Zuschüsse für Kirchenchöre	300	300	300,00	
7096	Kompetenzen zugunsten des Kirchenfonds Watterdingen	3.600	3.500	3.522,71	
UA:	3700	Einnahme	0	0	0,00
		Ausgabe	3.900	3.800	3.822,71
		Überschuss/Zuschuss(-)	-3.900	-3.800	-3.822,71
Abschnitt:	37	Einnahme	0	0	0,00
		Ausgabe	3.900	3.800	3.822,71
		Überschuss/Zuschuss(-)	-3.900	-3.800	-3.822,71

Verwaltungshaushalt

Einzelplan 3 Wissenschaft, Forschung, Kulturpflege

Abschnitt	Haushaltsansatz 2017 €		Haushaltsansatz 2016 €		Rechnungsergebnis 2015 €	
	Einnahmen	Ausgaben	Einnahmen	Ausgaben	Einnahmen	Ausgaben
32 Museen, Sammlungen, Ausstellungen	0	0	0	0	0,00	125,00
34 Heimat u. sonstige Kunstpflge	200	12.400	200	11.100	460,00	9.595,10
35 Volksbildung/ Volks- Hochschulen	0	6.700	0	7.800	0,00	5.546,10
36 Naturschutz, Landschaftspflege	4.200	18.500	4.400	16.200	4.142,69	11.723,89
37 Kirchl. Angelegenheiten	0	3.900	0	3.800	0,00	3.822,71
Abschluss Einzelpla3	4.400	41.500	4.600	38.900	4.602,69	30.812,80
Zuschuss (-) / Überschuss (+)	-37.100		-34.300		-26.210,11	

Verwaltungshaushalt

Haushaltsstelle und Bezeichnung		Ansatz 2017 €	Ansatz 2016 €	Rechnungserg. 2015 €	Erläuterungen
Einzelplan	4				Soziale Sicherung
Abschnitt	43				Soziale Einrichtungen(ohne Elnr.d.Jugendhilfe)
Unterabschnitt	4320				Soziale Einrichtungen für pflegebedürftige Menschen
Ausgaben					
7131	Zuweisungen u. Zuschüsse an Eigenbetrieb Blumenfeld	500.000	500.000	660.000,00	Ü
UA:	4320 Einnahme	0	0	0,00	
	Ausgabe	500.000	500.000	660.000,00	
	Überschuss/Zuschuss(-)	-500.000	-500.000	-660.000,00	

Verwaltungshaushalt

Haushaltsstelle und Bezeichnung		Ansatz 2017 €	Ansatz 2016 €	Rechnungserg. 2015 €	Erläuterungen
Einzelplan	4	Soziale Sicherung			
Abschnitt	43	Soziale Einrichtungen(ohne Einr.d.Jugendhilfe)			
Unterabschnitt	4350	Soziale Einrichtungen für Wohnungslose			
Einnahmen					
1620	Obdachlosengebühr	8.500	4.700	8.031,50	
Ausgaben					
5000	Grundstücksunterhaltung	4.500	0	0,00	
5400	Bewirtschaftung der Grundstücke, bauliche Anlagen usw.	6.000	1.000	0,00	
6380	Sonstige Betriebsausgaben	3.600	3.500	1.919,08	
6400	Steuern, Versicherungen, Schadensfälle, Sonderabgaben	2.500	700	271,04	
6793	Arbeitsleistungen des Bauhofes	3.900	1.000	3.941,22	
7000	Zuschuss Helferkreis Asyl	3.000	0	0,00	
<i>nachrichtlich 2015: 5000 EUR</i>					
UA:	4350	Einnahme	8.500	4.700	8.031,50
		Ausgabe	23.500	6.200	6.131,34
		Überschuss/Zuschuss(-)	-15.000	-1.500	1.900,16

Verwaltungshaushalt

Haushaltsstelle und Bezeichnung		Ansatz 2017 €	Ansatz 2016 €	Rechnungserg. 2015 €	Erläuterungen
Einzelplan	4	Soziale Sicherung			
Abschnitt	43	Soziale Einrichtungen(ohne Einr.d.Jugendhilfe)			
Unterabschnitt	4360	Soziale Einrichtungen für Aussiedler und Ausländer			
Einnahmen					
1400	Mieten und Pachten	0	31.500	0,00	
Ausgaben					
5000	Unterhaltung Grundstücke und baulicher Anlagen	0	8.500	1.884,48	
5400	Bewirtschaftung Grundstücke u. baulicher Anlagen	0	12.000	0,00	
6400	Steuern/Versicherungen	0	3.500	0,00	
6793	Arbeitsleistung Bauhof	0	2.500	0,00	
7000	Zuschuss Helferkreis Asyl	0	5.000	0,00	
UA:	4360	Einnahme	0	31.500	0,00
		Ausgabe	0	31.500	1.884,48
		Überschuss/Zuschuss(-)	0	0	-1.884,48
Abschnitt:	43	Einnahme	8.500	36.200	8.031,50
		Ausgabe	523.500	537.700	668.015,82
		Überschuss/Zuschuss(-)	-515.000	-501.500	-659.984,32

Verwaltungshaushalt

Haushaltsstelle und Bezeichnung		Ansatz 2017 €	Ansatz 2016 €	Rechnungserg. 2015 €	Erläuterungen
Einzelplan	4				Soziale Sicherung
Abschnitt	46				Einrichtungen der Jugendhilfe, Jugendarbeit
Unterabschnitt	4600				Einrichtung der Jugendarbeit
Einnahmen					
1770	Spenden	800	800	800,00	
Ausgaben					
6580	Sommerprogramm	1.800	1.800	1.650,00	
UA:	4600	Einnahme	800	800	800,00
		Ausgabe	1.800	1.800	1.650,00
		Überschuss/Zuschuss(-)	-1.000	-1.000	-850,00

Verwaltungshaushalt

Haushaltsstelle und Bezeichnung		Ansatz 2017 €	Ansatz 2016 €	Rechnungserg. 2015 €	Erläuterungen
Einzelplan	4				Soziale Sicherung
Abschnitt	46				Einrichtungen der Jugendhilfe, Jugendarbeit
Unterabschnitt	4610				Jugendraum Tengen
Ausgaben					
5000		Unterhaltung der Grundstücke und baulichen Anlage	2.000	4.500	0,00
5200		Geräte, Ausstattungs-, Ausrüstungs-, sonst. Gebrauchsgegenstände	2.000	4.500	0,00
6793		Arbeitsleistungen Bauhof	500	400	1.294,00
UA:	4610	Einnahme	0	0	0,00
		Ausgabe	4.500	9.400	1.294,00
		Überschuss/Zuschuss(-)	-4.500	-9.400	-1.294,00

Verwaltungshaushalt

Haushaltsstelle und Bezeichnung		Ansatz 2017 €	Ansatz 2016 €	Rechnungserg. 2015 €	Erläuterungen
Einzelplan	4				
Abschnitt	46				
Unterabschnitt	4620				
					Soziale Sicherung Einrichtungen der Jugendhilfe, Jugendarbeit Kinderspielplätze
Einnahmen					
1662	Erstattungen / Ersätze	0	0	500,00	Ü
1770	Spenden	0	0	1.556,52	
Ausgaben					
5000	Unterhaltung der Grundstücke und baulichen Anlage	2.200	2.200	2.264,57	
	<i>davon 800 Euro für Spielplatzüberprüfungen</i>				
5200	Geräte, Ausstattung, Einrichtung	200	200	0,00	Ü
6793	Arbeitsleistungen des Bauhofs	6.000	4.600	4.389,47	
UA:	4620				
	Einnahme	0	0	2.056,52	
	Ausgabe	8.400	7.000	6.654,04	
	Überschuss/Zuschuss(-)	-8.400	-7.000	-4.597,52	

Verwaltungshaushalt

Haushaltsstelle und Bezeichnung		Ansatz 2017 €	Ansatz 2016 €	Rechnungserg. 2015 €	Erläuterungen
Einzelplan	4	Soziale Sicherung			
Abschnitt	46	Einrichtungen der Jugendhilfe, Jugendarbeit			
Unterabschnitt	4641	Kindertagesstätte Tengen			
Einnahmen					
1100	Benutzungsgebühren und ähnl. Entgelte	0	0	75.504,22	Ü
1120	Benutzungsgebühren und ähnliche Entgelte	89.500	75.500	0,00	
1202	Zweckgeb. Abgaben / Erlös aus Veranstaltungen u. Verkäufen	0	0	1.561,20	
1710	Zuweis. und Zuschüsse lfd. Zwecke -Land-	201.900	227.100	150.357,32	
1720	Interkommunaler Kostenausgleich	800	1.800	0,00	Ü
1770	Zuschüsse von Privaten Unternehmen/ Spenden	400	400	767,37	
2790	Auflösung von Zuweisungen und Zuschüssen	28.800	20.500	2.236,21	
Ausgaben					
SN: 4	Personalkosten	658.700	531.700	426.901,21	
5000	Unterhaltung der Grundstücke und baulichen Anlagen	6.500	1.000	277,66	
	<i>davon 5.000 EUR Mängelbeseitigung Sicherheitbegehung</i>				
5200	Geräte, Ausstattungs-, Ausrüstungs-, sonst. Gebrauchsgegenstände	6.500	4.500	5.736,20	
5400	Bewirtschaftung der Grundstücke, bauliche Anlagen usw.	6.000	6.300	4.094,72	Ü
5620	Aus- und Fortbildung, Umschulung	4.000	3.000	1.318,39	
5630	Speisenlieferung	8.300	6.200	5.392,50	
6400	Steuern, Versicherungen, Schadensfälle, Sonderabgaben	1.000	1.000	702,37	
6500	Bürobedarf	1.000	2.000	880,14	
6510	Bücher und Zeitschriften	800	800	852,63	
6520	Post- und Fernmeldegebühren	900	900	696,44	
	<i>incl. Rundfunkbeitrag</i>				
6540	Dienstreisen	200	200	98,22	
6550	Sachverständigen-, Gerichts- und ä. Kosten	2.400	2.000	2.196,80	Ü
	<i>Beratungskosten Caritas</i>				
6585	Tee- und Spielgeld	7.100	6.500	7.193,41	
6720	interkommunaler Kostenausgleich	6.600	6.200	6.861,91	Ü
6790	Innere Verrechnungen	37.000	31.000	48.815,67	
6793	Arbeitsleistungen des Bauhofes	11.500	8.800	12.089,23	
6810	Abschreibungen für Grundstücke u. grundstücksgl. Rechte	63.500	45.500	7.524,72	
6820	Abschreibungen für bewegliche	4.800	2.500	0,00	

Verwaltungshaushalt

Haushaltsstelle und Bezeichnung			Ansatz 2017 €	Ansatz 2016 €	Rechnungserg. 2015 €	Erläuterungen
Einzelplan	4	Soziale Sicherung				
Abschnitt	46	Einrichtungen der Jugendhilfe, Jugendarbeit				
Unterabschnitt	4641	Kindertagesstätte Tengen				
		Sachen				
6850		Verzinsung des Anlagekapitals	61.500	41.300	58.799,05	
UA:	4641	Einnahme	321.400	325.300	230.426,32	
		Ausgabe	888.300	701.400	590.431,27	
		Überschuss/Zuschuss(-)	-566.900	-376.100	-360.004,95	

Verwaltungshaushalt

Haushaltsstelle und Bezeichnung		Ansatz 2017 €	Ansatz 2016 €	Rechnungserg. 2015 €	Erläuterungen
Einzelplan	4	Soziale Sicherung			
Abschnitt	46	Einrichtungen der Jugendhilfe, Jugendarbeit			
Unterabschnitt	4642	Kindertagesstätte Büsslingen			
Einnahmen					
1100	Benutzungsgebühren und ähnl. Entgelte	0	0	35.690,00	
1120	Benutzungsgebühren und ähnl. Entgelte	55.900	36.200	0,00	
1710	Zuweis. und Zuschüsse lfd. Zwecke -Land-,	92.500	112.500	117.561,43	
1720	Interkommunaler Kostenausgleich	1.200	1.900	0,00	
1770	Zuschüsse von Privaten Unternehmen/ Spenden	0	0	200,00	
2790	Auflösung von Zuweisungen und Zuschüssen	2.200	2.500	2.545,06	
Ausgaben					
SN: 4	Personalkosten	272.700	291.100	263.095,40	
5000	Unterhaltung der Grundstücke und baulichen Anlagen	2.000	2.000	1.592,97	
5200	Geräte, Ausstattungs-, Ausrüstungs-, sonst. Gebrauchsgegenstände	7.100	7.500	5.376,35	
5400	Bewirtschaftung der Grundstücke, bauliche Anlagen usw.	6.800	6.900	7.236,34	Ü
5620	Aus- und Fortbildung, Umschulung	1.200	1.200	459,69	
5630	Speisenlieferung	5.700	5.900	4.892,00	
6400	Steuern, Versicherungen, Schadensfälle, Sonderabgaben	600	500	490,01	
6500	Bürobedarf	500	600	692,55	
6510	Bücher und Zeitschriften	600	600	467,97	
6520	Post- und Fernmeldegebühren <i>incl. Rundfunkbeitrag</i>	600	600	638,74	
6540	Dienstreisen	100	100	0,00	
6550	Sachverständigen-, Gerichts- und ä. Kosten <i>Beratungskosten Caritas</i>	1.300	2.000	6.191,11	
6585	Tee- und Spielgeld	3.200	3.200	2.748,99	
6720	Interkommunaler Kostenausgleich	3.000	3.200	3.161,14	Ü
6790	Innere Verrechnungen	32.300	18.700	21.933,88	
6793	Arbeitsleistungen des Bauhofes	3.400	2.600	820,38	
6810	Abschreibungen für Grundstücke u. grundstücksgf. Rechte	8.200	9.200	9.211,82	
6820	Abschreibungen für bewegliche Sachen	100	0	0,00	
6850	Verzinsung des Anlagekapitals	5.100	5.800	4.194,29	

Verwaltungshaushalt

Haushaltsstelle und Bezeichnung		Ansatz 2017 €	Ansatz 2016 €	Rechnungserg. 2015 €	Erläuterungen
Einzelplan	4				Soziale Sicherung
Abschnitt	46				Einrichtungen der Jugendhilfe, Jugendarbeit
Unterabschnitt	4642				Kindertagesstätte Büsslingen
UA:	4642	Einnahme	151.800	153.100	155.996,49
		Ausgabe	354.500	361.700	333.203,63
		Überschuss/Zuschuss(-)	-202.700	-208.600	-177.207,14

Verwaltungshaushalt

Haushaltsstelle und Bezeichnung		Ansatz 2017 €	Ansatz 2016 €	Rechnungserg. 2015 €	Erläuterungen
Einzelplan	4	Soziale Sicherung			
Abschnitt	46	Einrichtungen der Jugendhilfe, Jugendarbeit			
Unterabschnitt	4643	Kindertagesstätte Watterdingen			
Einnahmen					
1100	Benutzungsgebühren und ähnl. Entgelte	0	0	49.683,00	
1120	Benutzungsgebühren und ähnl. Entgelte	54.500	49.200	0,00	
1710	Zuweis. und Zuschüsse lfd. Zwecke -Land-	137.400	143.000	149.169,48	
1720	Interkommunaler Kostenausgleich	800	1.100	0,00	
1770	Zuschüsse von Privaten Unternehmen/ Spenden	100	100	0,00	
2790	Auflösung von Zuweisungen und Zuschüssen	10.500	11.200	3.247,11	
Ausgaben					
SN: 4	Personalkosten	300.500	276.700	251.859,92	
5000	Unterhaltung der Grundstücke und baulichen Anlagen <i>u. a. Erneuerung Fassade 10.000 EUR</i>	12.500	3.200	1.375,90	Ü
5200	Geräte, Ausstattungs-, Ausrüstungs-, sonst. Gebrauchsgegenstände	3.200	4.800	5.359,43	
5400	Bewirtschaftung der Grundstücke, bauliche Anlagen usw.	5.200	5.800	4.017,56	Ü
5620	Aus- und Fortbildung, Umschulung	1.000	800	877,55	
5630	Speisenlieferung	6.200	6.800	6.264,50	
6400	Steuern, Versicherungen, Schadensfälle, Sonderabgaben	700	600	498,76	
6500	Bürobedarf	600	500	766,10	
6510	Bücher und Zeitschriften	400	400	400,16	
6520	Post- und Fernmeldegebühren <i>incl. Rundfunkbeitrag</i>	600	600	538,28	
6540	Dienstreisen	100	100	0,00	
6550	Sachverständigen-, Gerichts- und ä. Kosten <i>Beratungskosten Caritas</i>	1.300	2.000	1.023,40	
6585	Tee- und Spielgeld	3.200	3.200	3.467,70	
6720	interkommunaler Kostenausgleich	2.800	2.800	2.939,96	
6790	Innere Verrechnungen	21.900	23.400	23.613,88	
6793	Arbeitsleistungen des Bauhofes	7.600	5.800	6.326,25	
6810	Abschreibungen für Grundstücke u. grundstücksgl. Rechte	13.900	14.300	12.663,38	
6820	Abschreibungen für bew. Sachen	700	800	0,00	
6850	Verzinsung des Anlagekapitals	14.800	14.100	16.683,81	

Verwaltungshaushalt

Haushaltsstelle und Bezeichnung		Ansatz 2017 €	Ansatz 2016 €	Rechnungserg. 2015 €	Erläuterungen
Einzelplan	4				Soziale Sicherung
Abschnitt	46				Einrichtungen der Jugendhilfe, Jugendarbeit
Unterabschnitt	4643				Kindertagesstätte Watterdingen
UA:	4643	Einnahme	203.300	204.600	202.099,59
		Ausgabe	397.200	366.700	338.676,54
		Überschuss/Zuschuss(-)	-193.900	-162.100	-136.576,95

Verwaltungshaushalt

Haushaltsstelle und Bezeichnung		Ansatz 2017 €	Ansatz 2016 €	Rechnungserg. 2015 €	Erläuterungen
Einzelplan	4	Soziale Sicherung			
Abschnitt	46	Einrichtungen der Jugendhilfe, Jugendarbeit			
Unterabschnitt	4644	Kindertagesstätte Caro´s Storchennest			
Einnahmen					
1710	Zuweis. und Zuschüsse lfd. Zwecke	110.400	112.200	95.017,78	
1720	Interkommunaler Kostenausgleich	1.200	5.200	0,00	
Ausgaben					
5000	Unterhaltung Grundstücke und baulichen Anlagen	0	0	46.000,00	Ü
6781	Erstatt. v. Verw. -und Betr. -Aufw.	110.400	112.200	81.064,27	
8201	Allgemeiner Zuschuss zu den Betriebskosten	0	12.000	0,00	
UA:	4644	Einnahme	111.600	117.400	95.017,78
		Ausgabe	110.400	124.200	127.064,27
		Überschuss/Zuschuss(-)	1.200	-6.800	-32.046,49
Abschnitt:	46	Einnahme	788.900	801.200	686.396,70
		Ausgabe	1.765.100	1.572.200	1.398.973,75
		Überschuss/Zuschuss(-)	-976.200	-771.000	-712.577,05

Verwaltungshaushalt

Haushaltsstelle und Bezeichnung		Ansatz 2017 €	Ansatz 2016 €	Rechnungserg. 2015 €	Erläuterungen
Einzelplan	4				Soziale Sicherung
Abschnitt	49				Sonstige Soziale Angelegenheiten
Unterabschnitt	4980				Sonstige soziale Angelegenheiten/Örtliche Träger
Einnahmen					
1680	Erstattungen für Ausgaben des Verwaltungshaushaltes	0	0	21,30	
Ausgaben					
7300	Zuwendungen für Altenveranstaltungen	2.300	1.500	1.236,00	
UA:	4980	Einnahme	0	0	21,30
		Ausgabe	2.300	1.500	1.236,00
		Überschuss/Zuschuss(-)	-2.300	-1.500	-1.214,70
Abschnitt:	49	Einnahme	0	0	21,30
		Ausgabe	2.300	1.500	1.236,00
		Überschuss/Zuschuss(-)	-2.300	-1.500	-1.214,70

Verwaltungshaushalt

Einzelplan 4 Soziale Sicherung

Abschnitt	Haushaltsansatz 2017 €		Haushaltsansatz 2016 €		Rechnungsergebnis 2015 €	
	Einnahmen	Ausgaben	Einnahmen	Ausgaben	Einnahmen	Ausgaben
43 Soziale Einrichtungen(ohne Einr.d.Jugendhilfe)	8.500	523.500	36.200	537.700	8.031,50	668.015,82
46 Einrichtungen der Jugendhilfe, Jugendarbeit	788.900	1.765.100	801.200	1.572.200	686.396,70	1.398.973,75
49 Sonstige Soziale Angelegenheiten	0	2.300	0	1.500	21,30	1.236,00
Abschluss Einzelplan 4	797.400	2.290.900	837.400	2.111.400	694.449,50	2.068.225,57
Zuschuss (-) / Überschuss (+)	-1.493.500		-1.274.000		-1.373.776,07	

Verwaltungshaushalt

Haushaltsstelle und Bezeichnung		Ansatz 2017 €	Ansatz 2016 €	Rechnungserg. 2015 €	Erläuterungen
Einzelplan	5	Gesundheit, Sport, Erholung			
Abschnitt	54	Sonst. Einrichtungen u. Maßnahmen d. Gesundh. Pfl.			
Unterabschnitt	5400	Sonst. Einrichtungen - Massnahmen der Gesundheitspflege			
Einnahmen					
1540	Rückzahlungen	300	200	317,60	
Ausgaben					
5870	Kosten der Ungezieferbekämpfung	300	200	496,73	
UA:	5400	Einnahme	300	200	317,60
		Ausgabe	300	200	496,73
		Überschuss/Zuschuss(-)	0	0	-179,13

Verwaltungshaushalt

Haushaltsstelle und Bezeichnung		Ansatz 2017 €	Ansatz 2016 €	Rechnungserg. 2015 €	Erläuterungen
Einzelplan	5				Gesundheit, Sport, Erholung
Abschnitt	54				Sonst.Einrichtungen u. Maßnahmen d.Gesundh.Pfl.
Unterabschnitt	5410				Rettungsdienst
Ausgaben					
7001	Zuschuß für das DRK Tengen		500	500	500,00
UA:	5410	Einnahme	0	0	0,00
		Ausgabe	500	500	500,00
		Überschuss/Zuschuss(-)	-500	-500	-500,00
Abschnitt:	54	Einnahme	300	200	317,60
		Ausgabe	800	700	996,73
		Überschuss/Zuschuss(-)	-500	-500	-679,13

Verwaltungshaushalt

Haushaltsstelle und Bezeichnung		Ansatz 2017 €	Ansatz 2016 €	Rechnungserg. 2015 €	Erläuterungen
Einzelplan	5				Gesundheit, Sport, Erholung
Abschnitt	55				Förderung des Sports
Unterabschnitt	5500				Förderung des Sports
Ausgaben					
7000	Zuschüsse an RadfahrVereine u. Schwarzwaldverein	300	300	300,00	
7001	Vereinsförderung (indirekt); Verrechnungen	1.900	2.100	1.781,08	
	<i>Wasser-/Abwasser (Duschwasser) für die Sportvereine Tengen, Büßlingen, Watterdingen, sowie für den Tennis Club Tengen</i>				
UA:	5500	Einnahme	0	0	0,00
		Ausgabe	2.200	2.400	2.081,08
		Überschuss/Zuschuss(-)	-2.200	-2.400	-2.081,08
Abschnitt:	55	Einnahme	0	0	0,00
		Ausgabe	2.200	2.400	2.081,08
		Überschuss/Zuschuss(-)	-2.200	-2.400	-2.081,08

Verwaltungshaushalt

Haushaltsstelle und Bezeichnung		Ansatz 2017 €	Ansatz 2016 €	Rechnungserg. 2015 €	Erläuterungen
Einzelplan	5	Gesundheit, Sport, Erholung			
Abschnitt	56	Eigene Sportstätten			
Unterabschnitt	5611	Randenhalle Tengen			
Einnahmen					
1100	Benutzungsgebühren und ähnl. Entgelte	0	0	3.736,66	
1110	Benutzungsgebühren und ähnl. Entgelte	5.200	5.400	0,00	
1500	Investitionsgebühren/ Hallenfond	500	600	383,62	
2790	Auflösung von Zuweisungen und Zuschüssen	30.100	30.500	30.694,79	
Ausgaben					
SN: 4	Personalkosten	11.300	15.800	19.159,25	
5000	Unterhaltung der Grundstücke und baulichen Anlagen	13.000	3.000	5.329,55	
5200	Geräte, Ausstattungs-, Ausrüstungs-, sonst. Gebrauchsgegenstände	2.000	1.200	2.960,22	
5400	Bewirtschaftung der Grundstücke, bauliche Anlagen usw.	12.300	16.500	16.672,46	Ü
6400	Steuern, Versicherungen, Schadensfälle, Sonderabgaben	2.500	2.400	2.443,24	Ü
6790	Innere Verrechnungen	4.100	4.100	2.194,03	
6793	Arbeitsleistungen des Bauhofes	8.200	6.300	8.423,72	
6810	Abschreibungen für Grundstücke u. grundstücksgl. Rechte	55.100	55.200	57.121,37	
6820	Abschreibungen für bewegliche Sachen	3.200	3.400	3.398,12	
6850	Verzinsung des Anlagekapitals	46.800	51.300	41.117,20	
UA:	5611 Einnahme	35.800	36.500	34.815,07	
	Ausgabe	158.500	159.200	158.819,16	
	Überschuss/Zuschuss(-)	-122.700	-122.700	-124.004,09	

Verwaltungshaushalt

Haushaltsstelle und Bezeichnung		Ansatz 2017 €	Ansatz 2016 €	Rechnungserg. 2015 €	Erläuterungen
Einzelplan	5	Gesundheit, Sport, Erholung			
Abschnitt	56	Eigene Sportstätten			
Unterabschnitt	5612	Körbeltaalhalle Büslingen			
Einnahmen					
1100	Benutzungsgebühren und ähnl. Entgelte	0	0	1.653,73	
1110	Benutzungsgebühren und ähnliche Entgelte	1.400	1.400	0,00	
1500	Investitionsgebühren/ Hallenfond	400	400	413,90	
1620	Erstattungen für Ausgaben des Verwaltungshaushalts	0	0	206,41	
2790	Auflösung von Zuweisungen und Zuschüssen	6.100	5.200	6.465,59	
Ausgaben					
SN: 4	Personalkosten	5.100	5.100	5.476,68	
5000	Unterhaltung der Grundstücke und baulichen Anlagen	4.500	5.000	1.828,00	
5200	Geräte, Ausstattungs-, Ausrüstungs-, sonst. Gebrauchsgegenstände	500	800	672,39	
5400	Bewirtschaftung der Grundstücke, bauliche Anlagen usw.	6.500	6.800	5.774,34	Ü
6400	Steuern, Versicherungen, Schadensfälle, Sonderabgaben	900	900	889,43	Ü
6790	Innere Verrechnungen	2.400	2.800	1.038,19	
6793	Arbeitsleistungen des Bauhofes	1.600	1.200	1.860,66	
6810	Abschreibungen für Grundstücke u. grundstücksgl. Rechte	9.700	8.200	10.071,28	
6850	Verzinsung des Anlagekapitals	8.100	9.500	8.501,87	
UA:	5612 Einnahme	7.900	7.000	8.739,63	
	Ausgabe	39.300	40.300	36.112,84	
	Überschuss/Zuschuss(-)	-31.400	-33.300	-27.373,21	

Verwaltungshaushalt

Haushaltsstelle und Bezeichnung		Ansatz 2017 €	Ansatz 2016 €	Rechnungserg. 2015 €	Erläuterungen
Einzelplan	5	Gesundheit, Sport, Erholung			
Abschnitt	56	Eigene Sportstätten			
Unterabschnitt	5613	Biberhalle Watterdingen			
Einnahmen					
1100	Benutzungsgebühren und ähnl. Entgelte	0	0	2.058,97	
1110	Benutzungsgebühren u. ähnl. Entgelte	2.400	2.400	0,00	
1500	Investitionsgebühren/ Hallenfond	400	400	581,79	
2790	Auflösung von Zuweisungen und Zuschüssen	8.400	8.900	8.952,22	
Ausgaben					
SN: 4	Personalkosten	3.900	5.300	3.851,52	
5000	Unterhaltung der Grundstücke und baulichen Anlagen	3.500	3.000	4.076,31	
5200	Geräte, Ausstattungs-, Ausrüstungs-, sonst. Gebrauchsgegenstände	500	500	1.252,95	Ü
5400	Bewirtschaftung der Grundstücke, bauliche Anlagen usw.	14.500	18.600	12.536,86	Ü
6400	Steuern, Versicherungen, Schadensfälle, Sonderabgaben	1.100	1.100	1.131,03	Ü
6520	Post- und Fernmeldegebühren <i>incl. Rundfunkbeitrag</i>	300	300	259,26	
6790	Innere Verrechnungen	2.300	2.400	1.038,19	
6793	Arbeitsleistungen des Bauhofes	900	700	109,95	
6810	Abschreibungen für Grundstücke u. grundstücksgl. Rechte	16.300	16.900	16.904,79	
6820	Abschreibungen für bewegliche Sachen	1.800	2.300	1.963,39	
6850	Verzinsung des Anlagekapitals	12.700	17.000	12.756,90	
UA:	5613 Einnahme	11.200	11.700	11.592,98	
	Ausgabe	57.800	68.100	55.881,15	
	Überschuss/Zuschuss(-)	-46.600	-56.400	-44.288,17	

Verwaltungshaushalt

Haushaltsstelle und Bezeichnung		Ansatz 2017 €	Ansatz 2016 €	Rechnungserg. 2015 €	Erläuterungen
Einzelplan	5				Gesundheit, Sport, Erholung
Abschnitt	56				Eigene Sportstätten
Unterabschnitt	5620				Stadien und Sportplätze
Einnahmen					
1500	Rückersatz Düngemittel	800	800	841,30	
Ausgaben					
5100	Unterhaltung des sonstigen unbeweglichen Vermögens	8.800	8.500	9.317,28	
5200	Geräte, Ausstattungs-, Ausrüstungs-, sonst. Gebrauchsgegenstände	500	600	149,94	
5400	Bewirtschaftung der Grundstücke, bauliche Anlagen usw.	1.800	1.800	1.840,23	
5750	Betriebsaufwand	300	300	246,48	
	<i>Strombezugskosten für Wasserpumpen</i>				
6793	Arbeitsleistungen des Bauhofes	18.200	14.300	25.764,40	
UA:	5620 Einnahme	800	800	841,30	
	Ausgabe	29.600	25.500	37.318,33	
	Überschuss/Zuschuss(-)	-28.800	-24.700	-36.477,03	
Abschnitt:	56 Einnahme	55.700	56.000	55.988,98	
	Ausgabe	285.200	293.100	288.131,48	
	Überschuss/Zuschuss(-)	-229.500	-237.100	-232.142,50	

Verwaltungshaushalt

Haushaltsstelle und Bezeichnung		Ansatz 2017 €	Ansatz 2016 €	Rechnungserg. 2015 €	Erläuterungen
Einzelplan	5	Gesundheit, Sport, Erholung			
Abschnitt	58	Park- u. Gartenanlagen			
Unterabschnitt	5800	Park- und Gartenanlagen			
Ausgaben					
5150	Unterhaltung gaertnerische Anlagen	800	600	1.009,76	
5151	Pflanzenkauf	300	300	0,00	
6793	Arbeitsleistungen des Bauhofes	18.900	14.500	28.352,41	
7180	Zuweisungen und Zuschüsse an übrige Bereiche	300	300	194,37	
<i>Zuschuss für die Beschaffung von Hochstammbäumen</i>					
UA:	5800	Einnahme	0	0	0,00
		Ausgabe	20.300	15.700	29.556,54
		Überschuss/Zuschuss(-)	-20.300	-15.700	-29.556,54
Abschnitt:	58	Einnahme	0	0	0,00
		Ausgabe	20.300	15.700	29.556,54
		Überschuss/Zuschuss(-)	-20.300	-15.700	-29.556,54

Verwaltungshaushalt

Haushaltsstelle und Bezeichnung		Ansatz 2017 €	Ansatz 2016 €	Rechnungserg. 2015 €	Erläuterungen	
Einzelplan	5	Gesundheit, Sport, Erholung				
Abschnitt	59	Sonstige Erholungseinrichtungen				
Unterabschnitt	5900	Sonstige Erholungseinrichtungen				
Einnahmen						
1410	Vermietung gemeindeeigener Hütten	4.200	3.600	4.840,00		
Ausgaben						
SN: 4	Personalkosten	3.000	3.000	3.644,39		
5001	Unterhaltung der gemeindeeigenen Hütten, etc.	3.000	3.500	1.524,00	Ü	
5002	Unterhaltung von Geräten und Parkplatz	2.500	3.100	0,00	Ü	
5004	Unterhaltungsaufwand Mühlbachschlucht	4.000	12.500	934,77		
5200	Geräte, Ausstattungs-, Ausrüstungs-, sonst. Gebrauchsgegenstände	200	200	0,00		
5201	Beschaffungen von Ruhebänken	1.500	1.800	2.535,71		
6400	Steuern, Versicherungen, Schadensfälle, Sonderabgaben	200	200	146,28		
6793	Arbeitsleistungen des Bauhofes	44.000	34.000	37.342,85		
UA:	5900	Einnahme	4.200	3.600	4.840,00	
		Ausgabe	58.400	58.300	46.128,00	
		Überschuss/Zuschuss(-)	-54.200	-54.700	-41.288,00	
Abschnitt:	59	Einnahme	4.200	3.600	4.840,00	
		Ausgabe	58.400	58.300	46.128,00	
		Überschuss/Zuschuss(-)	-54.200	-54.700	-41.288,00	

Verwaltungshaushalt

Einzelplan 5 Gesundheit, Sport, Erholung

Abschnitt	Haushaltsansatz 2017		Haushaltsansatz 2016		Rechnungsergebnis 2015	
	€		€		€	
	Einnahmen	Ausgaben	Einnahmen	Ausgaben	Einnahmen	Ausgaben
54 Sonst.Einrichtungen u. Maßnahmen d.Gesundh.Pfl.	300	800	200	700	317,60	996,73
55 Förderung des Sports	0	2.200	0	2.400	0,00	2.081,08
56 Eigene Sportstätten	55.700	285.200	56.000	293.100	55.988,98	288.131,48
58 Park- u. Gartenanlagen	0	20.300	0	15.700	0,00	29.556,54
59 Sonstige Erholungseinrichtungen	4.200	58.400	3.600	58.300	4.840,00	46.128,00
Abschluss Einzelplan 5	60.200	366.900	59.800	370.200	61.146,58	366.893,83
Zuschuss (-) / Überschuss (+)	-306.700		-310.400		-305.747,25	

Verwaltungshaushalt

Haushaltsstelle und Bezeichnung		Ansatz 2017 €	Ansatz 2016 €	Rechnungserg. 2015 €	Erläuterungen
Einzelplan	6	Bau- und Wohnungswesen, Verkehr			
Abschnitt	60	Bauverwaltung			
Unterabschnitt	6000	Bauamt			
Einnahmen					
1650	Erstattung für Ausg. des VWH von Kom. Sonderrechnung	600	0	0,00	
1652	Erstattung für Ausg. des VWH von Kom. Sonderrechnung/ Eigenbetrieb Vermögen	5.200	0	0,00	
1690	Innere Verrechnungen	24.200	0	0,00	
Ausgaben					
SN: 3	Fernsprechkosten	500	500	0,00	
SN: 4	Personalkosten	97.400	55.500	0,00	
5200	Geräte, Ausstattungs-, Ausrüstungs-, sonst. Gebrauchsgegenstände	1.500	5.500	0,00	
5620	Aus- und Fortbildung, Umschulung	1.500	2.000	0,00	
6500	Bürobedarf	200	500	0,00	
6510	Bücher und Zeitschriften	300	500	0,00	
6520	Post- und Fernmelde Gebühren	400	0	0,00	
6540	Dienstreisen	1.500	1.500	0,00	
6580	Sonstige Geschäftsausgaben	500	1.000	0,00	
UA:	6000 Einnahme	30.000	0	0,00	
	Ausgabe	103.800	67.000	0,00	
	Überschuss/Zuschuss(-)	-73.800	-67.000	0,00	
Abschnitt:	60 Einnahme	30.000	0	0,00	
	Ausgabe	103.800	67.000	0,00	
	Überschuss/Zuschuss(-)	-73.800	-67.000	0,00	

Verwaltungshaushalt

Haushaltsstelle und Bezeichnung		Ansatz 2017 €	Ansatz 2016 €	Rechnungserg. 2015 €	Erläuterungen
Einzelplan	6				Bau- und Wohnungswesen, Verkehr
Abschnitt	61				Städteplanung, Vermessung, Bauordnung
Unterabschnitt	6100				Orts- und Regionalplanung
Ausgaben					
5200	Geräte, Ausstattungs-, Ausrüstungs-, sonst. Gebrauchsgegenstände	0	2.000	0,00	
5711	Aufstellung von Bebauungsplänen	22.500	17.500	1.967,09	Ü
	<i>Bebauungsplan/Umweltbericht Weil</i>		<i>12.500 EUR</i>		
	<i>Anpassungsarbeiten Bebauungsplan "Im Brühl" Watterdingen</i>		<i>7.000 EUR</i>		
	<i>+ ggf. Umliegungsverfahren</i>		<i>3.000 EUR</i>		
			<u>22.500 EUR</u>		
5712	Aufstellung eines Flächennutzungsplanes	30.000	10.000	13.648,82	
5714	Aufstellung eines Landschaftsplanes	20.000	10.000	13.197,44	
6550	Sachverständigen-, Gerichts- und ä. Kosten	3.500	2.000	10.768,01	
<hr/>					
UA:	6100 Einnahme	0	0	0,00	
	Ausgabe	76.000	41.500	39.581,36	
	Überschuss/Zuschuss(-)	-76.000	-41.500	-39.581,36	

Verwaltungshaushalt

Haushaltsstelle und Bezeichnung			Ansatz 2017 €	Ansatz 2016 €	Rechnungserg. 2015 €	Erläuterungen
Einzelplan	6	Bau- und Wohnungswesen, Verkehr				
Abschnitt	61	Städteplanung, Vermessung, Bauordnung				
Unterabschnitt	6120	Vermessung				
Einnahmen						
1010		Gutachterausschuß	2.600	1.000	2.957,25	
Ausgaben						
SN: 4		Personalkosten	2.500	2.500	2.010,00	
5201		Beschaffungen / Pflege der B-Grund Daten	800	700	280,49	
5751		Kosten Grenzsteine	1.000	1.000	481,60	
6680		Vermessungskosten	5.500	0	0,00	
UA:	6120	Einnahme	2.600	1.000	2.957,25	
		Ausgabe	9.800	4.200	2.772,09	
		Überschuss/Zuschuss(-)	-7.200	-3.200	185,16	
Abschnitt:	61	Einnahme	2.600	1.000	2.957,25	
		Ausgabe	85.800	45.700	42.353,45	
		Überschuss/Zuschuss(-)	-83.200	-44.700	-39.396,20	

Verwaltungshaushalt

Haushaltsstelle und Bezeichnung		Ansatz 2017 €	Ansatz 2016 €	Rechnungserg. 2015 €	Erläuterungen
Einzelplan	6	Bau- und Wohnungswesen, Verkehr			
Abschnitt	63	Gemeindestrassen			
Unterabschnitt	6300	Straßen, Wege, Plätze u.Brücken			
Einnahmen					
1710	Zuweisungen und Zuschüsse vom Land, § 26 FAG <i>21,9 km x 2.500 Euro</i>	54.700	54.700	54.750,00	
1711	Zuweisungen und Zuschüsse vom Land, § 27 FAG <i>6.198 ha x 8,40 Euro</i>	52.100	52.100	52.744,99	
Ausgaben					
SN: 4	Personalkosten	21.600	11.000	16.210,24	
5100	Unterhaltung des sonstigen unbeweglichen Vermögens	40.000	65.000	65.830,67	Ü
5110	Belagsanierungen	50.000	0	0,00	
5151	Pflanzenkauf	200	200	105,00	
5200	Geräte,Ausstattung, Einrichtung	200	200	1.263,96	
5201	Verkehrszeichen und Strassenbezeichnung	3.800	4.000	3.037,69	
6400	Steuern, Versicherungen, Schadensfälle, Sonderabgaben	100	100	69,83	Ü
6550	Sachverständigen-, Gerichts- u. ähnliche Kosten	100	0	70,00	
6580	sonstige Geschäftsausgaben <i>Pflege Kreisverkehr Büßlingen incl. Verkehrsinsel durch die Haus- und Gartenfreunde</i>	500	500	0,00	
6610	Mitgliedsbeiträge an Verbände u. Vereine	100	100	52,00	Ü
6791	Kostenersatz für Straßenentwässerung	113.500	115.900	127.640,60	
6793	Arbeitsleistungen des Bauhofes	88.000	65.200	40.717,41	
UA:	6300 Einnahme	106.800	106.800	107.494,99	
	Ausgabe	318.100	262.200	254.997,40	
	Überschuss/Zuschuss(-)	-211.300	-155.400	-147.502,41	
Abschnitt:	63 Einnahme	106.800	106.800	107.494,99	
	Ausgabe	318.100	262.200	254.997,40	
	Überschuss/Zuschuss(-)	-211.300	-155.400	-147.502,41	

Verwaltungshaushalt

Haushaltsstelle und Bezeichnung		Ansatz 2017 €	Ansatz 2016 €	Rechnungserg. 2015 €	Erläuterungen
Einzelplan	6	Bau- und Wohnungswesen, Verkehr			
Abschnitt	67	Straßenbeleuchtung und Reinigung			
Unterabschnitt	6700	Straßenbeleuchtung			
Einnahmen					
1661	Schadensersatz	2.800	2.800	1.712,44	
Ausgaben					
5100	Unterhaltung des sonstigen unbeweglichen Vermögens	8.500	8.500	9.278,48	
5200	Geräte, Ausstattungs-, Ausrüstungs-, sonst. Gebrauchsgegenstände	2.000	2.800	1.034,79	
5750	Betriebsaufwand	48.000	51.100	45.651,16	
6550	Sachverständigen-, Gerichts- u. ähnliche Kosten	10.000	0	0,00	
	<i>Dokumentation Straßenbeleuchtung</i>				
6793	Arbeitsleistungen des Bauhofes	34.500	26.500	40.514,37	
<hr/>					
UA:	6700	Einnahme	2.800	2.800	1.712,44
		Ausgabe	103.000	88.900	96.478,80
		Überschuss/Zuschuss(-)	-100.200	-86.100	-94.766,36

Verwaltungshaushalt

Haushaltsstelle und Bezeichnung		Ansatz 2017 €	Ansatz 2016 €	Rechnungserg. 2015 €	Erläuterungen
Einzelplan	6				Bau- und Wohnungswesen, Verkehr
Abschnitt	67				Straßenbeleuchtung und Reinigung
Unterabschnitt	6750				Strassenreinigung / Winterdienst
Ausgaben					
5750	Betriebsaufwand Winterdienst	32.000	30.000	37.471,96	
5751	Materialbeschaffung	3.000	3.000	5.820,47	
6793	Arbeitsleistungen des Bauhofes	60.500	46.500	44.988,47	
UA:	6750	Einnahme	0	0	0,00
		Ausgabe	95.500	79.500	88.280,90
		Überschuss/Zuschuss(-)	-95.500	-79.500	-88.280,90
Abschnitt:	67	Einnahme	2.800	2.800	1.712,44
		Ausgabe	198.500	168.400	184.759,70
		Überschuss/Zuschuss(-)	-195.700	-165.600	-183.047,26

Verwaltungshaushalt

Haushaltsstelle und Bezeichnung		Ansatz 2017 €	Ansatz 2016 €	Rechnungserg. 2015 €	Erläuterungen
Einzelplan	6	Bau- und Wohnungswesen, Verkehr			
Abschnitt	69	Wasserläufe, Wasserbau			
Unterabschnitt	6900	Wasserläufe, Wasserbau			
Ausgaben					
5100	Unterhaltung des sonstigen unbeweglichen Vermögens	20.000	13.000	33.642,97	Ü
	<i>Bachreinigung durch Vereine u. Private in Beuren, Büßlingen, Utt. u. Watt. incl. Freischneidearbeiten</i>		5.000 Euro		
	<i>sonst./allg. Drainageunterhaltungsmaßnahmen</i>		15.000 Euro		
6793	Arbeitsleistungen des Bauhofes	9.300	7.200	7.239,66	
UA:	6900 Einnahme	0	0	0,00	
	Ausgabe	29.300	20.200	40.882,63	
	Überschuss/Zuschuss(-)	-29.300	-20.200	-40.882,63	
Abschnitt:	69 Einnahme	0	0	0,00	
	Ausgabe	29.300	20.200	40.882,63	
	Überschuss/Zuschuss(-)	-29.300	-20.200	-40.882,63	

Verwaltungshaushalt

Einzelplan 6 Bau- und Wohnungswesen, Verkehr

Abschnitt	Haushaltsansatz 2017 €		Haushaltsansatz 2016 €		Rechnungsergebnis 2015 €	
	Einnahmen	Ausgaben	Einnahmen	Ausgaben	Einnahmen	Ausgaben
60 Bauverwaltung	30.000	103.800	0	67.000	0,00	0,00
61 Städteplanung, Vermessung, Bauordnung	2.600	85.800	1.000	45.700	2.957,25	42.353,45
63 Gemeindestrassen	106.800	318.100	106.800	262.200	107.494,99	254.997,40
67 Straßenbeleuchtung und Reinigung	2.800	198.500	2.800	168.400	1.712,44	184.759,70
69 Wasserläufe, Wasserbau	0	29.300	0	20.200	0,00	40.882,63
Abschluss Einzelpläne	142.200	735.500	110.600	563.500	112.164,68	522.993,18
Zuschuss (-) / Überschuss (+)	-593.300		-452.900		-410.828,50	

Verwaltungshaushalt

Haushaltsstelle und Bezeichnung		Ansatz 2017 €	Ansatz 2016 €	Rechnungserg. 2015 €	Erläuterungen
Einzelplan Abschnitt Unterabschnitt	7 70 7010	Öffentliche Einrichtungen, Wirtschaftsförderung Abwasserbeseitigung Kläranlage "Oberes Bibertal"			
Einnahmen					
1620	Erstattungen für Ausgaben des Verwaltungshaushalts von Gdn/GV	72.800	73.500	88.560,60	
1691	Anteil Straßenentwässerung	10.600	12.600	10.109,32	
2790	Auflösung von Zuweisungen und Zuschüssen	50.100	50.500	50.060,45	
Ausgaben					
SN: 4	Personalkosten	90.100	89.000	88.229,50	
5003	Technische Anlagen	15.200	29.000	18.976,19	
	<i>allg. Unterhalt</i>		10.000 EUR		
	<i>Tauchereinsatz zur Beckenreinigung</i>		3.000 EUR		
	<i>Stator Dünn- u. Dickschlammpumpe</i>		2.200 EUR		
	<i>Rührwerk Schlammsilo</i>		5.000 EUR		
5004	Abwasseruntersuchung	1.000	1.000	1.076,95	
5100	Unterhaltung des sonstigen unbeweglichen Vermögens	8.000	4.500	4.770,84	Ü
	<i>Malerarbeiten 5.000 EUR</i>				
5150	Unterhaltung gaertnerische Anlagen	300	400	0,00	
5200	Geräte, Ausstattungs-, Ausrüstungs-, sonst. Gebrauchsgegenstände	3.900	0	583,70	
	<i>Meßgerät RIA 452 für Sauerstoffmessung</i>		700 EUR		
	<i>Mobiles Gaswarngerät System Dräger</i>		2.700 EUR		
5250	Unterhaltung von EDV Einrichtungen	500	500	487,77	
5500	Haltung von Fahrzeugen	6.000	4.000	2.060,49	
5600	Dienst- und Schutzkleidung, persönl. Ausrüstungsgegenstände	300	300	252,40	
5620	Aus- und Fortbildung, Umschulung	100	0	337,76	Ü
5750	Betriebsaufwand	71.500	71.500	66.895,70	
	<i>Eisenchlorid zur Phosphatfällung</i>				
	<i>Strom-/ Wasserbezug</i>				
	<i>Schmierstoffe, Betriebsstoffe</i>				
5931	Klärschlammabfuhr	87.500	99.000	76.190,64	
	<i>Klärschlammabfuhr/- entsorgung</i>				
	<i>Sand- u. Rechengutentsorgung</i>				
6210	Abwasserabgabe	10.200	8.700	8.650,53	
6400	Steuern, Versicherungen, Schadensfälle, Sonderabgaben	6.900	6.700	6.760,86	
6520	Fernsprechkosten	2.400	2.100	2.638,05	
6540	Dienstreisen	100	100	0,00	
6550	Klärschlammuntersuchung	800	800	778,26	
6551	Sachverständigenkosten	3.500	0	0,00	

Verwaltungshaushalt

Haushaltsstelle und Bezeichnung		Ansatz 2017 €	Ansatz 2016 €	Rechnungserg. 2015 €	Erläuterungen
Einzelplan	7	Öffentliche Einrichtungen, Wirtschaftsförderung			
Abschnitt	70	Abwasserbeseitigung			
Unterabschnitt	7010	Kläranlage "Oberes Bibertal"			
	<i>Energiegutachten</i>	<i>3.500 EUR</i>			
6580	sonstige Geschäftsausgaben	100	100	95,75	
6610	Mitgliedsbeiträge an Verbände u. Vereine	500	500	464,00	
6790	Innere Verrechnungen	7.700	6.500	8.414,83	
6810	Abschreibungen für Grundstücke u. grundstücksgl. Rechte	55.900	53.800	58.785,46	
6820	Abschreibungen für bewegliche Sachen	200	200	0,00	
6850	Verzinsung des Anlagekapitals	18.500	4.800	2.772,59	
UA:	7010 Einnahme	133.500	136.600	148.730,37	
	Ausgabe	391.200	383.500	349.222,27	
	Überschuss/Zuschuss(-)	-257.700	-246.900	-200.491,90	

Verwaltungshaushalt

Haushaltsstelle und Bezeichnung		Ansatz 2017 €	Ansatz 2016 €	Rechnungserg. 2015 €	Erläuterungen
Einzelplan	7	Öffentliche Einrichtungen, Wirtschaftsförderung			
Abschnitt	70	Abwasserbeseitigung			
Unterabschnitt	7050	Kanalisation einschl. Sonderbauwerke			
Einnahmen					
1100	Benutzungsgebühren und ähnl. Entgelte	0	0	404.491,82	
1110	Benutzungsgebühren und ähnl. Entgelte	444.400	401.300	0,00	
	<i>Abwasser: 183.800 cbm x 2,16 EUR = 397.008 EUR</i>				
	<i>1.580 AN x 2,50 EUR x 12 Mon. = 47.400 EUR</i>				
			<u>444.408 EUR</u>		
1200	Niederschlagswasser	133.500	92.100	89.761,55	
	<i>Niederschlagsfläche: 444.900 m² = 0,30 Euro = 133.470 Euro</i>				
1691	Anteil Straßenentwässerung	102.900	103.300	117.531,28	
2760	Auflösung von Beiträgen und ähnlichen Entgelten	42.700	52.300	62.072,22	
2790	Auflösung von Zuweisungen und Zuschüssen	84.700	128.400	125.218,96	
Ausgaben					
5100	Unterhaltung des sonstigen unbeweglichen Vermögens	212.000	13.500	20.096,78	Ü
	<i>all. Unterhalt</i>		<i>3.500 EUR</i>		
	<i>Reinigung der Misch- und Staukanäle</i>		<i>20.000 EUR</i>		
	<i>Kanalinspektionen in Beuren, Blumenfeld</i>				
	<i>Büßlingen</i>		<i>18.500 EUR</i>		
	<i>Kanalsanierung Watterdingen</i>		<i>170.000 EUR</i>		
			<u>212.000 EUR</u>		
5101	Unterhaltung der Regenüberlaufbecken	9.600	33.000	9.918,25	Ü
	<i>allg. Unterhalt</i>		<i>4.500 EUR</i>		
	<i>Niveau-Messung RÜB Büßlingen (Austausch)</i>		<i>4.400 EUR</i>		
	<i>Ersatzmesser für Pumpe im Hebewerk Tengen</i>		<i>700 EUR</i>		
			<u>9.600 EUR</u>		
5102	Unterhalt gemeinsam genutzte Kanäle	0	0	11.275,83	
5200	Geräte, Ausstattung, Einrichtung	1.200	1.200	2.899,82	
6500	Sachverständigen -, Gerichts- u. ähnl. Kosten	33.500	34.000	20.781,21	Ü
	<i>Kanalkataster/digit. Erfassung (Fortführung)</i>		<i>30.000 EUR</i>		
	<i>Auswertung Kanalbefahrung Wiechs a. R.</i>		<i>3.500 EUR</i>		
6580	sonstige Geschäftsausgaben	100	100	59,50	Ü
6790	Innere Verrechnungen	18.700	11.600	20.245,82	
6793	Arbeitsleistungen des Bauhofes	25.300	19.500	34.891,79	

Verwaltungshaushalt

Haushaltsstelle und Bezeichnung		Ansatz 2017 €	Ansatz 2016 €	Rechnungserg. 2015 €	Erläuterungen
Einzelplan	7	Öffentliche Einrichtungen, Wirtschaftsförderung			
Abschnitt	70	Abwasserbeseitigung			
Unterabschnitt	7050	Kanalisation einschl. Sonderbauwerke			
6810	Abschreibungen für Grundstücke u. grundstücksgl. Rechte	261.100	252.800	321.778,98	
6850	Verzinsung des Anlagekapitals	132.200	143.600	103.954,65	
UA:	7050	Einnahme	808.200	777.400	799.075,83
		Ausgabe	693.700	509.300	545.902,63
		Überschuss/Zuschuss(-)	114.500	268.100	253.173,20
Abschnitt:	70	Einnahme	941.700	914.000	947.806,20
		Ausgabe	1.084.900	892.800	895.124,90
		Überschuss/Zuschuss(-)	-143.200	21.200	52.681,30

Verwaltungshaushalt

Haushaltsstelle und Bezeichnung		Ansatz 2017 €	Ansatz 2016 €	Rechnungserg. 2015 €	Erläuterungen
Einzelplan	7	Öffentliche Einrichtungen, Wirtschaftsförderung			
Abschnitt	72	Abfallbeseitigung			
Unterabschnitt	7210	Müllabfuhr, Fäkalienabfuhr -Einsammeln u. Befördern			
Einnahmen					
1000	Verwaltungsgebühren	200	200	280,00	
1100	Benutzungsgebühren und ähnl. Entgelte	0	0	303.786,38	
1110	Benutzungsgebühren und ähnliche Entgelte	345.000	299.500	0,00	
1620	Erstattungen für Ausgaben des Verwaltungshaushalts <i>DSD- Nebenentgelte</i>	6.400	6.400	6.391,53	
1662	Erstattungen/Ersätze <i>Verwertung Altpapier</i>	13.200	10.000	9.810,41	
Ausgaben					
SN: 4	Personalkosten	1.800	1.100	1.351,19	
5100	Unterhaltung des sonstigen unbeweglichen Vermögens	100	100	0,00	
5931	Bio- und Restmüllabfuhr	95.000	68.400	61.323,92	
5933	Grünschnitt.-u. Bauschuttabfuhr <i>ohne Grünschnittverwertung (Grp 5938)</i>	11.300	10.100	11.127,58	
5934	Elektroschrott u. Kühlgeräteentsorgung	8.800	8.300	8.300,30	
5935	Sperrmüllentsorgung	12.500	14.300	7.479,77	
5936	Altholz	9.800	9.600	7.054,44	
5937	Altpapier	27.200	10.100	8.101,73	
5938	Grünschnittsammlung/-abfuhr/-verwertung	15.600	10.500	12.884,30	
6550	Sachverständigen-, Gerichts- und ä. Kosten	5.500	5.000	0,00	
6580	sonstige Geschäftsausgaben <i>u. a. Müll in der Landschaft</i>	5.000	4.900	7.259,29	
6720	Erstatt. v. Verw. -und Betr. -Aufw. - Gd/Gv	148.000	145.800	149.661,22	
6790	Innere Verrechnungen	14.600	11.800	14.178,09	
6793	Arbeitsleistungen des Bauhofes	12.100	9.300	13.701,23	
UA:	7210 Einnahme	364.800	316.100	320.268,32	
	Ausgabe	367.300	309.300	302.423,06	
	Überschuss/Zuschuss(-)	-2.500	6.800	17.845,26	
Abschnitt:	72 Einnahme	364.800	316.100	320.268,32	
	Ausgabe	367.300	309.300	302.423,06	
	Überschuss/Zuschuss(-)	-2.500	6.800	17.845,26	

Verwaltungshaushalt

Haushaltsstelle und Bezeichnung		Ansatz 2017 €	Ansatz 2016 €	Rechnungserg. 2015 €	Erläuterungen
Einzelplan	7	Öffentliche Einrichtungen, Wirtschaftsförderung			
Abschnitt	73	Märkte			
Unterabschnitt	7311	Josefsmarkt			
Einnahmen					
1100	Benutzungsgebühren und ähnl. Entgelte	0	0	737,50	
1110	Benutzungsgebühren und ähnl. Entgelte	700	700	0,00	
1680	Erstattung für Ausgaben des VWH vom übrigen Bereich <i>Stromersätze</i>	200	200	172,50	
Ausgaben					
6511	Werbung, Inserate	1.400	1.400	1.324,93	
6790	Innere Verrechnungen	2.300	2.100	2.319,08	
6793	Arbeitsleistungen des Bauhofes	1.400	1.000	1.953,69	
UA:	7311 Einnahme	900	900	910,00	
	Ausgabe	5.100	4.500	5.597,70	
	Überschuss/Zuschuss(-)	-4.200	-3.600	-4.687,70	

Verwaltungshaushalt

Haushaltsstelle und Bezeichnung		Ansatz 2017 €	Ansatz 2016 €	Rechnungserg. 2015 €	Erläuterungen
Einzelplan	7	Öffentliche Einrichtungen, Wirtschaftsförderung			
Abschnitt	73	Märkte			
Unterabschnitt	7312	Schätzele-Markt			
Einnahmen					
1100	Benutzungsgebühren und ähnl. Entgelte	0	0	9.700,80	
1102	Festplatzmiete	5.100	5.100	5.112,92	
1110	Benutzungsgebühren und ähnl. Entgelte	10.000	10.000	0,00	
1620	Erstattungen für Ausgaben des Verwaltungshaushalts <i>Stromersätze und Werbungskosten</i>	3.000	2.800	3.101,65	
1680	Erstattung für Ausgaben des VWH vom übrigen Bereich <i>Erstattung Inseratsgebühren SMZ</i>	11.000	11.000	11.040,00	
Ausgaben					
SN: 4	Personalkosten	1.500	1.400	2.513,83	
5000	Unterhaltung der Grundstücke und baulichen Anlage	4.000	0	714,30	
5701	Dokumentationen	600	300	450,00	
5750	Betriebsaufwand <i>Energie-/Stromkosten</i>	1.000	1.000	940,40	Ü
6500	Bürobedarf	100	100	3,59	
6511	Werbung, Inserate	10.500	10.500	9.423,50	
6512	Schätzelemarktzeitung	11.400	12.000	10.639,54	
6580	Linienfahrten	1.000	1.000	60,00	
6581	Genehmigung von Ausstellungen	700	800	576,00	
6582	Rettungs- und Sanitätsdienst durch das DRK	800	800	780,00	
6680	Vermischte Ausgaben	8.500	6.000	6.799,64	
6790	Innere Verrechnungen	22.800	17.100	25.729,98	
6793	Arbeitsleistungen des Bauhofes	14.400	11.000	13.777,34	
6820	Abschreibungen für bewegliche Sachen	1.700	1.800	1.789,23	Ü
6850	Verzinsung des Anlagekapitals	900	1.200	791,18	
UA:	7312 Einnahme	29.100	28.900	28.955,37	
	Ausgabe	79.900	65.000	74.988,53	
	Überschuss/Zuschuss(-)	-50.800	-36.100	-46.033,16	

Verwaltungshaushalt

Haushaltsstelle und Bezeichnung		Ansatz 2017 €	Ansatz 2016 €	Rechnungserg. 2015 €	Erläuterungen
Einzelplan	7	Öffentliche Einrichtungen, Wirtschaftsförderung			
Abschnitt	73	Märkte			
Unterabschnitt	7313	Nikolausmarkt			
Einnahmen					
1100	Benutzungsgebühren und ähnl. Entgelte	0	0	81,00	
1110	Benutzungsgebühren und ähnl. Entgelte	100	100	0,00	
1770	Zuweis. und Zuschüsse lfd. Zwecke - von privaten Unternehmen	100	100	100,00	
	<i>Kleinspenden für Süßigkeiten u. ä.</i>				
Ausgaben					
6511	Werbung, Inserate	500	500	369,88	
6580	Sonstige Geschäftsausgaben	300	300	288,16	
	<i>Nikolauspräsente für Kinder</i>				
6680	Vermischte Ausgaben	500	1.400	0,00	Ü
6790	Innere Verrechnungen	1.200	1.400	1.058,77	
6793	Arbeitsleistungen des Bauhofes	1.400	1.000	2.995,67	
UA:	7313 Einnahme	200	200	181,00	
	Ausgabe	3.900	4.600	4.712,48	
	Überschuss/Zuschuss(-)	-3.700	-4.400	-4.531,48	
Abschnitt:	73 Einnahme	30.200	30.000	30.046,37	
	Ausgabe	88.900	74.100	85.298,71	
	Überschuss/Zuschuss(-)	-58.700	-44.100	-55.252,34	

Verwaltungshaushalt

Haushaltsstelle und Bezeichnung		Ansatz 2017 €	Ansatz 2016 €	Rechnungserg. 2015 €	Erläuterungen
Einzelplan	7	Öffentliche Einrichtungen, Wirtschaftsförderung			
Abschnitt	74	Schlacht- und Viehhöfe			
Unterabschnitt	7420	Notschlachträume			
Einnahmen					
1100	Benutzungsgebühren und ähnl. Entgelte	0	0	2.142,50	
1110	Benutzungsgebühren und ähnl. Entgelte	1.800	1.500	0,00	
Ausgaben					
SN: 4	Personalkosten	300	300	186,37	
5000	Unterhaltung der Grundstücke und baulichen Anlagen	1.000	1.000	0,00	
	<i>incl. Entsorgung Fettabscheiderrückstände</i>				
5200	Geräte, Ausstattungs-, Ausrüstungs-, sonst. Gebrauchsgegenstände	200	200	115,56	
5400	Bewirtschaftung der Grundstücke, bauliche Anlagen usw.	1.000	1.000	893,91	
6400	Steuern, Versicherungen, Schadensfälle, Sonderabgaben	100	100	50,69	Ü
6790	Innere Verrechnungen	300	300	252,52	
6793	Arbeitsleistungen des Bauhofes	500	400	372,13	
6810	Abschreibungen für Grundstücke u. grundstücksgl. Rechte	500	500	470,11	
6850	Verzinsung des Anlagekapitals	700	800	561,41	
UA:	7420 Einnahme	1.800	1.500	2.142,50	
	Ausgabe	4.600	4.600	2.902,70	
	Überschuss/Zuschuss(-)	-2.800	-3.100	-760,20	
Abschnitt:	74 Einnahme	1.800	1.500	2.142,50	
	Ausgabe	4.600	4.600	2.902,70	
	Überschuss/Zuschuss(-)	-2.800	-3.100	-760,20	

Verwaltungshaushalt

Haushaltsstelle und Bezeichnung		Ansatz 2017 €	Ansatz 2016 €	Rechnungserg. 2015 €	Erläuterungen
Einzelplan	7	Öffentliche Einrichtungen, Wirtschaftsförderung			
Abschnitt	75	Bestattungswesen			
Unterabschnitt	7510	Friedhöfe, Leichenhäuser, Krematorien u. dgl.			
Einnahmen					
1100	Benutzungsgebühren und ähnl. Entgelte	0	0	47.601,88	
1110	Benutzungsgebühren und ähnl. Entgelte	65.500	62.500	0,00	
2790	Auflösung von Zuweisungen und Zuschüssen	1.900	2.000	1.978,31	
Ausgaben					
SN: 4	Personalkosten	20.500	25.800	25.119,56	
5000	Unterhaltung der Grundstücke und baulichen Anlagen	18.000	20.000	12.471,18	Ü
5050	Unterhaltung gaertnerische Anlagen	4.500	4.800	2.419,00	Ü
5111	Kosten der Grabanfertigung	24.000	23.800	20.663,42	
5200	Geräte, Ausstattungs-, Ausrüstungs-, sonst. Gebrauchsgegenstände	1.500	2.500	1.210,88	
5253	Geräteunterhaltung	900	900	833,74	
5400	Bewirtschaftung der Grundstücke, bauliche Anlagen usw.	2.100	2.100	2.143,85	
5500	Haltung von Fahrzeugen	200	200	0,00	
5760	EDV-Veranlagungskosten	500	500	410,55	
6400	Steuern, Versicherungen, Schadensfälle, Sonderabgaben	900	900	863,84	
6790	Innere Verrechnungen	20.900	15.200	19.218,03	
6793	Arbeitsleistungen des Bauhofes	38.000	29.500	27.364,57	
6810	Abschreibungen für Grundstücke u. grundstücksgl. Rechte	20.800	20.400	20.677,32	
6820	Abschreibungen für bewegliche Sachen	600	400	881,82	
6850	Verzinsung des Anlagekapitals	24.300	28.300	21.610,19	
UA:	7510 Einnahme	67.400	64.500	49.580,19	
	Ausgabe	177.700	175.300	155.887,95	
	Überschuss/Zuschuss(-)	-110.300	-110.800	-106.307,76	

Verwaltungshaushalt

Haushaltsstelle und Bezeichnung		Ansatz 2017 €	Ansatz 2016 €	Rechnungserg. 2015 €	Erläuterungen
Einzelplan	7	Öffentliche Einrichtungen, Wirtschaftsförderung			
Abschnitt	75	Bestattungswesen			
Unterabschnitt	7550	Erhalt d. Gräber d. Opferv. Krieg u. Gewaltherrschaft			
Einnahmen					
1710	Zuweisungen und Zuschüsse vom Land	400	400	366,18	
Ausgaben					
5100	Unterhaltung des sonstigen unbeweglichen Vermögens	2.300	4.500	2.330,31	Ü
<hr/>					
UA:	7550	Einnahme	400	400	366,18
		Ausgabe	2.300	4.500	2.330,31
		Überschuss/Zuschuss(-)	-1.900	-4.100	-1.964,13
<hr/>					
Abschnitt:	75	Einnahme	67.800	64.900	49.946,37
		Ausgabe	180.000	179.800	158.218,26
		Überschuss/Zuschuss(-)	-112.200	-114.900	-108.271,89

Verwaltungshaushalt

Haushaltsstelle und Bezeichnung		Ansatz 2017 €	Ansatz 2016 €	Rechnungserg. 2015 €	Erläuterungen
Einzelplan	7				Öffentliche Einrichtungen, Wirtschaftsförderung
Abschnitt	76				Sonstige Öffentliche Einrichtungen
Unterabschnitt	7620				Glocken, Uhrenanlagen
Ausgaben					
5000	Unterhaltung der Grundstücke und baulichen Anlagen	2.500	2.200	1.411,94	
5400	Bewirtschaftung der Grundstücke, bauliche Anlagen usw.	500	200	146,38	
6793	Arbeitsleistungen des Bauhofes	100	100	33,83	
UA:	7620 Einnahme	0	0	0,00	
	Ausgabe	3.100	2.500	1.592,15	
	Überschuss/Zuschuss(-)	-3.100	-2.500	-1.592,15	

Verwaltungshaushalt

Haushaltsstelle und Bezeichnung			Ansatz 2017 €	Ansatz 2016 €	Rechnungserg. 2015 €	Erläuterungen
Einzelplan	7	Öffentliche Einrichtungen, Wirtschaftsförderung				
Abschnitt	76	Sonstige Öffentliche Einrichtungen				
Unterabschnitt	7651	Toilettenwagen				
Einnahmen						
1100		Benutzungsgebühren u. ähnl. Entgelte für WC-Wagen	0	0	1.105,00	
1110		Benutzungsgebühren und ähnl. Entgelte	1.800	1.800	0,00	
Ausgaben						
5253		Geräteunterhaltung	500	600	182,73	
6790		Innere Verrechnungen	500	500	145,82	
6793		Arbeitsleistungen des Bauhofes	2.400	1.800	507,45	
UA:	7651	Einnahme	1.800	1.800	1.105,00	
		Ausgabe	3.400	2.900	836,00	
		Überschuss/Zuschuss(-)	-1.600	-1.100	269,00	

Verwaltungshaushalt

Haushaltsstelle und Bezeichnung		Ansatz 2017 €	Ansatz 2016 €	Rechnungserg. 2015 €	Erläuterungen
Einzelplan	7	Öffentliche Einrichtungen, Wirtschaftsförderung			
Abschnitt	76	Sonstige Öffentliche Einrichtungen			
Unterabschnitt	7671	Bürgerhaus Uttenhofen			
Einnahmen					
1100	Benutzungsgebühren und ähnl. Entgelte	0	0	695,75	
1110	Benutzungsgebühren und ähnl. Entgelte	700	700	0,00	
1500	Investitionsgebühren/ Hallenfond	100	100	80,00	
Ausgaben					
SN: 4	Personalkosten	1.500	1.500	1.389,96	
5000	Unterhaltung der Grundstücke und baulichen Anlagen	4.500	24.000	4.280,14	
5150	Unterhaltung gaertnerische Anlagen	500	500	498,99	
5200	Geräte, Ausstattungs-, Ausrüstungs-, sonst. Gebrauchsgegenstände	100	100	535,74	
5400	Bewirtschaftung der Grundstücke, bauliche Anlagen usw.	5.500	6.500	5.736,19	Ü
6400	Steuern, Versicherungen, Schadensfälle, Sonderabgaben	500	500	461,77	Ü
6520	Post- und Fernmeldegebühren	300	300	252,93	
6790	Innere Verrechnungen	2.300	1.700	1.161,21	
6793	Arbeitsleistungen des Bauhofes	400	300	414,42	
UA:	7671 Einnahme	800	800	775,75	
	Ausgabe	15.600	35.400	14.731,35	
	Überschuss/Zuschuss(-)	-14.800	-34.600	-13.955,60	

Verwaltungshaushalt

Haushaltsstelle und Bezeichnung		Ansatz 2017 €	Ansatz 2016 €	Rechnungserg. 2015 €	Erläuterungen
Einzelplan	7	Öffentliche Einrichtungen, Wirtschaftsförderung			
Abschnitt	76	Sonstige Öffentliche Einrichtungen			
Unterabschnitt	7672	Bürgerhaus Weil			
Einnahmen					
1100	Benutzungsgebühren und ähnl. Entgelte	0	0	1.326,29	
1110	Benutzungsgebühren und ähnl. Entgelte	1.200	1.400	0,00	
1500	Investitionsgebühren/ Hallenfond	200	300	360,00	
Ausgaben					
SN: 4	Personalkosten	1.100	1.300	1.283,41	
5000	Unterhaltung der Grundstücke und baulichen Anlagen	1.500	2.000	1.562,02	Ü
5150	Unterhaltung gärtnerischer Anlagen	300	300	127,00	
5200	Geräte, Ausstattungs-, Ausrüstungs-, sonst. Gebrauchsgegenstände	1.000	500	2.330,77	
5400	Bewirtschaftung der Grundstücke, bauliche Anlagen usw.	5.500	5.900	4.344,85	Ü
6400	Steuern, Versicherungen, Schadensfälle, Sonderabgaben	200	200	158,83	Ü
6520	Post- und Fernmeldegebühren <i>incl. Rundfunkbeitrag</i>	300	300	256,50	
6790	Innere Verrechnungen	2.000	2.000	1.610,07	
6793	Arbeitsleistungen des Bauhofes	500	400	532,83	
UA:	7672 Einnahme	1.400	1.700	1.686,29	
	Ausgabe	12.400	12.900	12.206,28	
	Überschuss/Zuschuss(-)	-11.000	-11.200	-10.519,99	

Stadt Tengen

Verwaltungshaushalt

Haushaltsstelle und Bezeichnung		Ansatz 2017 €	Ansatz 2016 €	Rechnungserg. 2015 €	Erläuterungen
Einzelplan	7	Öffentliche Einrichtungen, Wirtschaftsförderung			
Abschnitt	76	Sonstige Öffentliche Einrichtungen			
Unterabschnitt	7673	Gemeindehaus Wiechs a. R.			
Einnahmen					
1100	Benutzungsgebühren und ähnl. Entgelte	0	0	533,00	
1110	Benutzungsgebühren und ähnl. Entgelte	700	700	0,00	
1500	Investitionsgebühren/ Hallenfond	100	100	268,00	
Ausgaben					
SN: 4	Personalkosten	4.300	3.500	3.204,15	
5000	Unterhaltung der Grundstücke und baulichen Anlagen	23.200	47.500	5.366,88	
	<i>Heizungssanierung incl. Planungskosten</i>		20.000 EUR		
	<i>sonst./allg. Unterhaltung</i>		3.200 EUR		
			23.200 EUR		
5150	Unterhaltung gärtnerische Anlagen	200	200	141,66	
5200	Geräte, Ausstattungs-, Ausrüstungs-, sonst. Gebrauchsgegenstände	900	900	854,18	
5400	Bewirtschaftung der Grundstücke , bauliche Anlagen usw.	4.200	3.900	5.548,60	
6400	Steuern, Versicherungen, Schadensfälle, Sonderabgaben	400	400	1.231,24	
6520	Post- und Fernmeldegebühren	200	200	70,44	
	<i>incl. Rundfunkbeitrag</i>				
6790	Innere Verrechnungen	2.600	1.100	1.282,71	
6793	Arbeitsleistungen des Bauhofes	300	300	0,00	
UA:	7673 Einnahme	800	800	801,00	
	Ausgabe	36.300	58.000	17.699,86	
	Überschuss/Zuschuss(-)	-35.500	-57.200	-16.898,86	

Verwaltungshaushalt

Haushaltsstelle und Bezeichnung		Ansatz 2017 €	Ansatz 2016 €	Rechnungserg. 2015 €	Erläuterungen
Einzelplan	7				Öffentliche Einrichtungen, Wirtschaftsförderung
Abschnitt	76				Sonstige Öffentliche Einrichtungen
Unterabschnitt	7674				Bürgerhaus Beuren a. R.
Ausgaben					
6550	Sachverständigen-, Gerichts- und ä. Kosten	0	0	4.168,33	
UA:	7674	Einnahme	0	0	0,00
		Ausgabe	0	0	4.168,33
		Überschuss/Zuschuss(-)	0	0	-4.168,33

Verwaltungshaushalt

Haushaltsstelle und Bezeichnung		Ansatz 2017 €	Ansatz 2016 €	Rechnungserg. 2015 €	Erläuterungen
Einzelplan	7				Öffentliche Einrichtungen, Wirtschaftsförderung
Abschnitt	76				Sonstige Öffentliche Einrichtungen
Unterabschnitt	7692				Öffentliche Brunnen
Ausgaben					
SN: 4	Personalkosten	0	0	272,00	
5000	Unterhaltung der Grundstücke und baulichen Anlagen	3.500	4.000	2.135,61	
5150	Unterhaltung gärtnerischer Anlagen	100	100	50,50	
5200	Geräte, Ausstattungs-, Ausrüstungs-, sonst. Gebrauchsgegenstände	400	400	538,08	
6793	Arbeitsleistungen des Bauhofes	9.600	7.300	4.592,44	
UA:	7692 Einnahme	0	0	0,00	
	Ausgabe	13.600	11.800	7.588,63	
	Überschuss/Zuschuss(-)	-13.600	-11.800	-7.588,63	

Verwaltungshaushalt

Haushaltsstelle und Bezeichnung		Ansatz 2017 €	Ansatz 2016 €	Rechnungserg. 2015 €	Erläuterungen
Einzelplan	7	Öffentliche Einrichtungen, Wirtschaftsförderung			
Abschnitt	76	Sonstige Öffentliche Einrichtungen			
Unterabschnitt	7693	Mosterei Beuren a.R.			
Einnahmen					
1100	Benutzungsgebühren und ähnl. Entgelte	0	0	7.016,97	
1110	Benutzungsgebühren und ähnl. Entgelte	7.800	8.600	0,00	
Ausgaben					
SN: 4	Personalkosten	5.500	5.500	3.855,84	
5000	Unterhaltung der Grundstücke und baulichen Anlagen	1.500	1.500	3.160,18	
5200	Geräte, Ausstattungs-, Ausrüstungs-, sonst. Gebrauchsgegenstände	1.000	1.000	422,38	
5400	Bewirtschaftung der Grundstücke, bauliche Anlagen usw.	300	300	500,72	
6300	Sonstige Betriebsausgaben	2.800	2.900	-1.127,06	
6400	Steuern, Versicherungen, Schadensfälle, Sonderabgaben	100	100	358,42	Ü
6790	Innere Verrechnungen	1.400	1.400	3.154,09	
6810	Abschreibungen für Grundstücke u. grundstücksgl. Rechte	100	100	124,15	
6850	Verzinsung des Anlagekapitals	200	200	177,85	
UA:	7693 Einnahme	7.800	8.600	7.016,97	
	Ausgabe	12.900	13.000	10.626,57	
	Überschuss/Zuschuss(-)	-5.100	-4.400	-3.609,60	
Abschnitt:	76 Einnahme	12.600	13.700	11.385,01	
	Ausgabe	97.300	136.500	69.449,17	
	Überschuss/Zuschuss(-)	-84.700	-122.800	-58.064,16	

Verwaltungshaushalt

Haushaltsstelle und Bezeichnung		Ansatz 2017 €	Ansatz 2016 €	Rechnungserg. 2015 €	Erläuterungen
Einzelplan	7	Öffentliche Einrichtungen, Wirtschaftsförderung			
Abschnitt	77	Hilfsbetriebe der Verwaltung			
Unterabschnitt	7710	Bauhof			
Einnahmen					
1500	Ersatzleistungen für Schadensfälle	100	100	0,00	
1580	Verrechnungseinnahmen vom Vermögenshaushalt	0	0	3.451,29	
1620	Erstattungen für Ausgaben des Verwaltungshaushalts	2.100	1.000	4.871,49	
1650	Erstattung für Ausgaben des VWH von Komm. Sonderrechng.	3.800	900	6.137,43	
1652	Erstattung für Ausgaben des VWH für den Eigenbetrieb Vermögen	600	800	195,36	
1693	Erstattung von Personalausgaben	594.700	456.500	519.115,82	
Ausgaben					
SN: 4	Personalkosten	406.200	340.700	369.423,66	
5000	Unterhaltung der Grundstücke und baulichen Anlagen	1.000	800	0,00	
5200	Geräte, Ausstattungs-, Ausrüstungs-, sonst. Gebrauchsgegenstände	3.500	3.500	4.051,38	
5250	Unterhaltung von EDV Einrichtungen	300	300	268,93	Ü
5253	Geräteunterhaltung	12.200	11.500	11.844,55	
5400	Bewirtschaftung der Grundstücke, bauliche Anlagen usw.	4.500	5.100	2.984,33	Ü
5500	Haltung von Fahrzeugen	40.000	40.000	53.664,26	
5600	Dienst- und Schutzkleidung, persönl. Ausrüstungsgegenstände	2.200	2.100	2.277,06	
5620	Aus- und Fortbildung, Umschulung	800	1.000	562,60	
6400	Steuern, Versicherungen, Schadensfälle, Sonderabgaben	21.200	20.200	20.714,14	
6500	Bürobedarf	200	200	143,18	
6520	Fernmeldegebühren	1.800	1.700	1.788,53	
	<i>incl. Rundfunkbeitrag</i>				
6540	Dienstreisen	300	400	0,00	
6550	Sachverständigen-, Gerichts- und ä. Koste	0	0	537,77	
6781	Erstattung Verw.- u. Betriebsaufwand	38.400	0	0,00	
6790	Innere Verrechnungen	28.000	13.300	22.473,00	
6810	Abschreibungen für Grundstücke u. grundstücksgl. Rechte	3.600	2.000	3.801,56	
6820	Abschreibungen für bewegliche Sachen	26.800	12.200	28.618,16	
6850	Verzinsung des Anlagekapitals	10.300	4.300	10.618,28	
UA:	7710 Einnahme	601.300	459.300	533.771,39	
	Ausgabe	601.300	459.300	533.771,39	
	Überschuss/Zuschuss(-)	0	0	0,00	

Verwaltungshaushalt

Haushaltsstelle und Bezeichnung		Ansatz 2017 €	Ansatz 2016 €	Rechnungserg. 2015 €	Erläuterungen
Einzelplan	7	Öffentliche Einrichtungen, Wirtschaftsförderung			
Abschnitt	77	Hilfsbetriebe der Verwaltung			
Unterabschnitt	7710	Bauhof			
Abschnitt: 77	Einnahme	601.300	459.300	533.771,39	
	Ausgabe	601.300	459.300	533.771,39	
	Überschuss/Zuschuss(-)	0	0	0,00	

Verwaltungshaushalt

Haushaltsstelle und Bezeichnung		Ansatz 2017 €	Ansatz 2016 €	Rechnungserg. 2015 €	Erläuterungen
Einzelplan	7	Öffentliche Einrichtungen, Wirtschaftsförderung			
Abschnitt	78	Förderung der Land-u. Forstwirtschaft			
Unterabschnitt	7800	Förderung der Land- und Forstwirtschaft			
Einnahmen					
1662	Erstattungen/ Ersätze	0	0	225,00	Ü
1710	Erstattung Aufwendg. Landwirtschaft	11.500	0	0,00	
2630	sonstige Finanzeinnahmen	105.000	0	0,00	
2790	Auflösung von Zuweisungen und Zuschüssen	0	0	6,15	
Ausgaben					
5100	Unterhaltung des sonstigen unbeweglichen Vermögens	65.000	65.000	63.972,67	Ü
5110	Weideprojekt "Eselsweg"	7.400	0	0,00	
5750	Besamungskosten	2.000	2.300	1.810,36	
6610	Mitgliedsbeiträge an Verbände u. Vereine	200	100	180,00	
6621	MLP-Beitrag	5.500	5.800	5.504,25	
6793	Arbeitsleistungen des Bauhofes	84.000	64.900	95.612,66	
6810	Abschreibungen für Grundstücke u. grundstücksgl. Rechte	200	200	175,75	
6850	Verzinsung des Anlagekapitals	300	300	178,31	
UA:	7800	Einnahme	116.500	0	231,15
		Ausgabe	164.600	138.600	167.434,00
		Überschuss/Zuschuss(-)	-48.100	-138.600	-167.202,85
Abschnitt:	78	Einnahme	116.500	0	231,15
		Ausgabe	164.600	138.600	167.434,00
		Überschuss/Zuschuss(-)	-48.100	-138.600	-167.202,85

Verwaltungshaushalt

Haushaltsstelle und Bezeichnung		Ansatz 2017 €	Ansatz 2016 €	Rechnungserg. 2015 €	Erläuterungen
Einzelplan	7	Öffentliche Einrichtungen, Wirtschaftsförderung			
Abschnitt	79	Fremdenverkehr, sonst. Förderung von Wirtschaft u. Verkehr			
Unterabschnitt	7900	Fremdenverkehr			
Einnahmen					
1620	Erstattungen für Ausgaben des Verwaltungshaushalts	500	700	1.362,64	Ü
1662	Erstattungen/ Ersätze	19.900	0	0,00	
Ausgaben					
SN: 4	Personalkosten	28.700	12.000	11.559,05	
5000	Unterhaltung Nordic Walking Wege, Skiloipe und Premiumwanderwege	2.800	2.200	2.032,41	Ü
5200	Geräte, Ausstattungs-, Ausrüstungs-, sonst. Gebrauchsgegenstände	2.500	5.000	1.137,21	Ü
5201	Fahnen- und Flaggenbeschaffungen	500	500	5,83	Ü
5750	Betriebsaufwand Wetterstation	800	900	366,11	
6000	Öffentlichkeitsarbeit	2.500	300	729,23	
6511	Werbung, Inserate	12.800	12.000	10.901,48	
6540	Dienstreisen	400	100	0,00	
6550	Sachverständigen-, Gerichts- und ähnl. Kosten	500	600	528,96	
6580	Sonstige Geschäftsausgaben	2.000	1.000	859,63	
	<i>davon für die Betreuung der Wanderwege durch den Schwarzwaldverein</i>		<i>300 Euro</i>		
6610	Mitgliedsbeiträge an Verbände u. Vereine	9.800	9.400	9.125,00	
6780	Erstattungen von Verw.-u. Betriebsaufwand	34.500	0	0,00	
6793	Arbeitsleistungen des Bauhofes	4.800	3.700	1.556,19	
UA:	7900 Einnahme	20.400	700	1.362,64	
	Ausgabe	102.600	47.700	38.801,10	
	Überschuss/Zuschuss(-)	-82.200	-47.000	-37.438,46	
Abschnitt:	79 Einnahme	20.400	700	1.362,64	
	Ausgabe	102.600	47.700	38.801,10	
	Überschuss/Zuschuss(-)	-82.200	-47.000	-37.438,46	

Verwaltungshaushalt

Einzelplan 7 Öffentliche Einrichtungen, Wirtschaftsförderung

Abschnitt	Haushaltsansatz 2017 €		Haushaltsansatz 2016 €		Rechnungsergebnis 2015 €	
	Einnahmen	Ausgaben	Einnahmen	Ausgaben	Einnahmen	Ausgaben
70 Abwasserbeseitigung	941.700	1.084.900	914.000	892.800	947.806,20	895.124,90
72 Abfallbeseitigung	364.800	367.300	316.100	309.300	320.268,32	302.423,06
73 Märkte	30.200	88.900	30.000	74.100	30.046,37	85.298,71
74 Schlacht- und Viehhöfe	1.800	4.600	1.500	4.600	2.142,50	2.902,70
75 Bestattungswesen	67.800	180.000	64.900	179.800	49.946,37	158.218,26
76 Sonstige Öffentliche Einrichtungen	12.600	97.300	13.700	136.500	11.385,01	69.449,17
77 Hilfsbetriebe der Verwaltung	601.300	601.300	459.300	459.300	533.771,39	533.771,39
78 Förderung der Land- u. Forstwirtschaft	116.500	164.600	0	138.600	231,15	167.434,00
79 Fremdenverkehr, sonst. Förderung von Wirtschaft u. Verkehr	20.400	102.600	700	47.700	1.362,64	38.801,10
Abschluss Einzelpl7	2.157.100	2.691.500	1.800.200	2.242.700	1.896.959,95	2.253.423,29
Zuschuss (-) / Überschuss (+)		-534.400		-442.500		-356.463,34

Verwaltungshaushalt

Haushaltsstelle und Bezeichnung		Ansatz 2017 €	Ansatz 2016 €	Rechnungserg. 2015 €	Erläuterungen
Einzelplan	8	Wirtsch. Untern., Allgem. Grund- und Sondervermögen			
Abschnitt	81	Versorgungsunternehmen			
Unterabschnitt	8100	Versorgungsunternehmen			
Einnahmen					
2200	Konzessionsabgaben	99.000	106.500	106.209,21	
UA:	8100	Einnahme	99.000	106.500	106.209,21
		Ausgabe	0	0	0,00
		Überschuss/Zuschuss(-)	99.000	106.500	106.209,21

Verwaltungshaushalt

Haushaltsstelle und Bezeichnung		Ansatz 2017 €	Ansatz 2016 €	Rechnungserg. 2015 €	Erläuterungen
Einzelplan	8	Wirtsch. Untern., Allgem. Grund- und Sondervermögen			
Abschnitt	81	Versorgungsunternehmen			
Unterabschnitt	8150	Wasserversorgung			
Einnahmen					
2200	Konzessionsabgaben	22.000	34.200	33.750,03	
Ausgaben					
5002	Instandhaltung von alten WL in Watterd.	0	0	5.723,04	
UA:	8150	Einnahme	22.000	34.200	33.750,03
		Ausgabe	0	0	5.723,04
		Überschuss/Zuschuss(-)	22.000	34.200	28.026,99
Abschnitt:	81	Einnahme	121.000	140.700	139.959,24
		Ausgabe	0	0	5.723,04
		Überschuss/Zuschuss(-)	121.000	140.700	134.236,20

Verwaltungshaushalt

Haushaltsstelle und Bezeichnung		Ansatz 2017 €	Ansatz 2016 €	Rechnungserg. 2015 €	Erläuterungen
Einzelplan	8	Wirtsch. Untern., Allgem. Grund- und Sondervermögen			
Abschnitt	85	Land- u. forstwirtschaftliche Unternehmen			
Unterabschnitt	8550	Forstwirtschaftliche Unternehmen			
Einnahmen					
1300	Einnahmen aus Verkauf	520.000	526.000	602.735,08	
1501	Erstattung Wildschutz	6.000	5.200	5.205,99	
1629	Personalkostenersatz von Gemeinden u. Gde-V	2.000	4.500	0,00	
1680	Kompensationsmaßnahmen	184.400	0	0,00	
1710	Zuweisungen und Zuschüsse vom Land	200	8.200	14.784,24	
Ausgaben					
SN: 4	Personalkosten	119.400	121.100	118.549,49	
5100	Unterhaltung des sonstigen unbeweglichen Vermögens	16.700	13.300	16.242,50	
5200	Geräte, Ausstattungs-, Ausrüstungs-, sonst. Gebrauchsgegenstände	4.500	4.500	5.371,02	
5400	Bewirtschaftung der Grundstücke, bauliche Anlagen usw.	100	100	14,06	
5600	Dienst- und Schutzkleidung, persönl. Ausrüstungsgegenstände	400	400	271,27	
5620	Aus- und Fortbildung, Umschulung	100	100	0,00	
5740	Kulturkosten	16.800	12.400	16.002,18	
5753	Fällen und rücken durch Fremdunternehmen	85.000	59.400	82.827,42	
6400	Steuern, Versicherungen, Schadensfälle, Sonderabgaben	17.800	17.300	15.689,37	
6520	Fernmeldegebühren Handy's	100	100	84,00	
6610	Mitgliedsbeiträge an Verbände u. Vereine	1.100	1.100	1.022,31	
6680	Vermischte Ausgaben	200	200	41,87	
6681	Kompensationsmaßnahmen	49.500	0	0,00	
6710	Erstattung von Verwaltungs- u. Betriebsaufwand Land	65.300	48.300	48.251,16	
6711	Kostenersatz Wirtschaftsverwaltung	7.500	9.400	5.141,66	
6793	Arbeitsleistungen des Bauhofes	1.100	900	583,57	
UA:	8550 Einnahme	712.600	543.900	622.725,31	
	Ausgabe	385.600	288.600	310.091,88	
	Überschuss/Zuschuss(-)	327.000	255.300	312.633,43	
Abschnitt:	85 Einnahme	712.600	543.900	622.725,31	
	Ausgabe	385.600	288.600	310.091,88	
	Überschuss/Zuschuss(-)	327.000	255.300	312.633,43	

Verwaltungshaushalt

Haushaltsstelle und Bezeichnung		Ansatz 2017 €	Ansatz 2016 €	Rechnungserg. 2015 €	Erläuterungen
Einzelplan Abschnitt Unterabschnitt	8 88 8810	Wirtsch. Untern., Allgem. Grund- und Sondervermögen Allgemeines Grundvermögen Wohn- und Geschäftsgebäude			
Einnahmen					
1100	Benutzungsgebühren u. ähnl. Entgelte	0	0	50,00	
1101	Benutzungsgebühren und ähnliche Entgelte Gemeindesaal Beuren a. R.	0	0	274,75	
1103	Benutzungsgebühren und ähnliche Entgelte Gemeindesaal Talheim	0	0	405,18	
1110	Benutzungsgebühren u. ähnl. Entgelte	100	100	0,00	
1111	Benutzungsgebühren u. ähnl. Entgelte Gemeindesaal Beuren a. R.	300	300	0,00	
1112	Benutzungsgebühren u. ähnl. Entgelte Gemeindesaal Blumenfeld	200	200	0,00	
1113	Benutzungsgebühren u. ähnl. Entgelte Gemeindesaal Talheim	200	200	0,00	
1400	Mieten und Pachten	67.000	67.000	58.358,42	
1620	Erstattungen für Ausgaben des Verwaltungshaushalts	2.000	2.000	2.212,44	
1680	Heizkostenersätze	15.800	14.200	15.000,60	
1681	Wassergebühren Erstattungen	3.300	3.300	2.760,00	
1683	Erstattungen Abfallgebühren	1.700	1.800	1.655,83	
Ausgaben					
SN: 4	Personalkosten	9.100	8.900	8.916,43	
5000	Unterhaltung der Grundstücke und baulichen Anlagen	17.500	15.000	4.616,34	Ü
5050	Unterhaltung der gärtnerischen Anlagen	100	100	0,00	
5200	Geräte, Ausstattungs-, Ausrüstungs-, sonst. Gebrauchsgegenstände	400	200	365,06	
5400	Bewirtschaftung der Grundstücke, bauliche Anlagen usw.	38.500	24.800	17.306,09	Ü
6400	Steuern, Versicherungen, Schadensfälle, Sonderabgaben	2.500	2.500	1.331,33	
6550	Sachverständigen-, Gerichts- und ä. Kosten	500	400	0,00	
6793	Arbeitsleistungen des Bauhofes	10.000	8.000	1.031,82	
UA:	8810 Einnahme	90.600	89.100	80.717,22	
	Ausgabe	78.600	59.900	33.567,07	
	Überschuss/Zuschuss(-)	12.000	29.200	47.150,15	

Verwaltungshaushalt

Haushaltsstelle und Bezeichnung		Ansatz 2017 €	Ansatz 2016 €	Rechnungserg. 2015 €	Erläuterungen
Einzelplan	8	Wirtsch. Untern., Allgem. Grund- und Sondervermögen			
Abschnitt	88	Allgemeines Grundvermögen			
Unterabschnitt	8820	Unbebaute Grundstücke			
Einnahmen					
1301	Obsterträge	100	100	17,00	
1400	Mieten und Pachten	17.200	17.200	17.615,83	
1500	sonst. Verwaltungs- und Betriebseinnahmen	500	300	1.274,57	Ü
<i>Verpachtung des Wiechser Sportplatzes an den FC Lohn</i>					
Ausgaben					
5000	Unterhaltung der Grundstücke und baulichen Anlagen	600	500	942,62	Ü
5400	Bewirtschaftung der Grundstücke, bauliche Anlagen usw.	3.100	3.300	3.007,42	
6400	Steuern, Versicherungen, Schadensfälle, Sonderabgaben	1.700	1.700	1.649,38	Ü
6511	Werbung, Inserate <i>für Bau- und Gewerbeflächen</i>	2.000	2.500	702,10	Ü
6550	Sachverständigen-, Gerichts- und ä. Koste	0	0	10.277,55	Ü
6793	Arbeitsleistungen des Bauhofes	1.400	1.100	3.780,52	
UA:	8820 Einnahme	17.800	17.600	18.907,40	
	Ausgabe	8.800	9.100	20.359,59	
	Überschuss/Zuschuss(-)	9.000	8.500	-1.452,19	
Abschnitt:	88 Einnahme	108.400	106.700	99.624,62	
	Ausgabe	87.400	69.000	53.926,66	
	Überschuss/Zuschuss(-)	21.000	37.700	45.697,96	

Verwaltungshaushalt

Einzelplan 8 Wirtsch. Untern., Allgem. Grund- und Sondervermögen

Abschnitt	Haushaltsansatz 2017 €		Haushaltsansatz 2016 €		Rechnungsergebnis 2015 €	
	Einnahmen	Ausgaben	Einnahmen	Ausgaben	Einnahmen	Ausgaben
81 Versorgungsunternehmen	121.000	0	140.700	0	139.959,24	5.723,04
85 Land- u. forstwirtschaftliche Unternehmen	712.600	385.600	543.900	288.600	622.725,31	310.091,88
88 Allgemeines Grundvermögen	108.400	87.400	106.700	69.000	99.624,62	53.926,66
Abschluss Einzelplan	942.000	473.000	791.300	357.600	862.309,17	369.741,58
Zuschuss (-) / Überschuss (+)	469.000		433.700		492.567,59	

Verwaltungshaushalt

Haushaltsstelle und Bezeichnung		Ansatz 2017 €	Ansatz 2016 €	Rechnungserg. 2015 €	Erläuterungen
Einzelplan	9	Allgemeine Finanzwirtschaft			
Abschnitt	90	Steuern, allg. Zuweis. und allg. Umlagen			
Unterabschnitt	9000	Steuern, Allg. Zuweisungen u. Umlagen			
Einnahmen					
0001	Grundsteuer A	55.100	56.100	55.120,45	
0010	Grundsteuer B	460.000	456.200	449.683,87	
0030	Gewerbsteuer	1.065.000	995.000	1.195.092,79	
<i>vorläufiges RE 2016: 1.141.310 EUR</i>					
0100	Gemeindeanteil an der Einkommensteuer	2.455.600	2.372.300	2.301.461,24	
<i>5.900.000.000 x 0,0004162</i>					
0120	Gemeindeanteil an der Umsatzsteuer	98.300	79.400	76.978,54	
<i>833.000.000 x 0,000118</i>					
0220	Hundesteuer	29.500	28.500	25.566,87	
0320	Jagd- und Fischpacht	43.500	43.500	43.446,52	
0410	Schlüsselzuweisungen vom Land	1.544.500	1.508.400	1.642.111,40	
0411	Kommunale Investitionspauschale	402.900	355.100	365.492,70	
0910	Ausgleichsleistungen nach dem Familienleistungsausgleich	197.400	191.100	184.243,00	
<i>474.500.000 x 0,0004162</i>					
Ausgaben					
8100	Gewerbsteuerumlage	214.600	201.900	255.254,45	
8310	Finanzausgleichsumlage an das Land	1.158.600	1.139.900	1.072.118,00	
8320	Kreisumlage	1.598.900	1.624.800	1.560.635,22	
<i>bei einem Hebesatz mit 30,50 v. H. (Hebesatz 2016 = 29,9 v. H. Hebesatz 2015 = 32,17 v. H.)</i>					
UA:	9000	Einnahme	6.351.800	6.085.600	6.339.197,38
		Ausgabe	2.972.100	2.966.600	2.888.007,67
		Überschuss/Zuschuss(-)	3.379.700	3.119.000	3.451.189,71
Abschnitt:	90	Einnahme	6.351.800	6.085.600	6.339.197,38
		Ausgabe	2.972.100	2.966.600	2.888.007,67
		Überschuss/Zuschuss(-)	3.379.700	3.119.000	3.451.189,71

Verwaltungshaushalt

Haushaltsstelle und Bezeichnung		Ansatz 2017 €	Ansatz 2016 €	Rechnungserg. 2015 €	Erläuterungen
Einzelplan	9	Allgemeine Finanzwirtschaft			
Abschnitt	91	Sonstige allgemeine Finanzwirtschaft			
Unterabschnitt	9100	Sonstige allgemeine Finanzwirtschaft			
Einnahmen					
2070	Zinseinnahmen vom übrigen Bereich	1.000	2.200	2.053,04	
2710	Abschreibungen für Grundstücke u. grundstücksgleiche Rechte	508.900	479.100	519.310,69	
2720	Abschreibungen für bewegliche Sachen	39.900	23.600	36.650,72	
2750	Verzinsung des Anlagekapitals	336.400	322.500	282.717,58	
Ausgaben					
6860	Auflösung von Beiträgen u. ähnl. Entgelten	42.700	52.300	62.072,22	
6890	Auflösung von Zuweisungen	222.800	259.700	231.404,85	
8050	Zinsen für äussere Kassenkredite	100	100	7,32	
8060	Zinsen für Kredite von den Stadtwerken	100	100	0,00	
8080	Zinsen für Kredite vom Kreditmarkt	28.900	30.800	32.602,30	
8421	Anteil Fischpacht	0	0	28,12	Ü
8600	Zuführung zum Vermögenshaushalt	50.000	52.000	767.057,54	
UA:	9100 Einnahme	886.200	827.400	840.732,03	
	Ausgabe	344.600	395.000	1.093.172,35	
	Überschuss/Zuschuss(-)	541.600	432.400	-252.440,32	
Abschnitt:	91 Einnahme	886.200	827.400	840.732,03	
	Ausgabe	344.600	395.000	1.093.172,35	
	Überschuss/Zuschuss(-)	541.600	432.400	-252.440,32	

Verwaltungshaushalt

Einzelplan 9 Allgemeine Finanzwirtschaft

Abschnitt	Haushaltsansatz 2017		Haushaltsansatz 2016		Rechnungsergebnis 2015	
	€		€		€	
	Einnahmen	Ausgaben	Einnahmen	Ausgaben	Einnahmen	Ausgaben
90 Steuern, allg. Zuweis. und allg. Umlagen	6.351.800	2.972.100	6.085.600	2.966.600	6.339.197,38	2.888.007,67
91 Sonstige allgemeine Finanzwirtschaft	886.200	344.600	827.400	395.000	840.732,03	1.093.172,35
Abschluss Einzelplan	7.238.000	3.316.700	6.913.000	3.361.600	7.179.929,41	3.981.180,02
Zuschuss (-) / Überschuss (+)	3.921.300		3.551.400		3.198.749,39	

Vermögenshaushalt Einzelpläne

Vermögenshaushalt

Haushaltsstelle und Bezeichnung		Haushalts- ansatz 2017 €	Verpflich- tungs- ermächt. €	Haushalts- ansatz 2018 €	Rechnungs- ergebnis 2015 €	Gesamt- ausgabe- bedarf €	bisher bereit- gestellt €	Erläuter- ungen
Einzelplan	0	Allgemeine Verwaltung						
Abschnitt	00	Gemeindeorgane						
Unterabschnitt	0000	Gemeindeorgane						
Ausgaben								
9350	Erwerb von beweglichen Sachen des Anlagevermögens	30.000	0	35.800	22.736,51	0	0	
	<i>Sonnenschutz Rechnungsamt</i>			<i>5.000 EUR</i>				
	<i>Büromöbel</i>			<i>25.000 EUR</i>				
Unterabschnitt:	0000	Einnahme	0	0	0,00			
		Ausgabe	30.000	0	35.800	22.736,51	0	0
		Überschuss/Zuschuss(-)	-30.000	0	-35.800	-22.736,51	0	0
Abschnitt:	00	Einnahme	0	0	0,00			
		Ausgabe	30.000	0	35.800	22.736,51	0	0
		Überschuss/Zuschuss(-)	-30.000	0	-35.800	-22.736,51	0	0

Vermögenshaushalt

Haushaltsstelle und Bezeichnung		Haushalts- ansatz 2017 €	Verpflich- tungs- ermächt. €	Haushalts- ansatz 2018 €	Rechnungs- ergebnis 2015 €	Gesamt- ausgabe- bedarf €	bisher bereit- gestellt €	Erläuter- ungen
Einzelplan	0	Allgemeine Verwaltung						
Abschnitt	02	Hauptverwaltung						
Unterabschnitt	0200	Hauptverwaltung						
Ausgaben								
9350	Erwerb von beweglichen Sachen des Anlagevermögens	10.000	0	0	0,00	0	0	
	<i>Software für die "Anmeldung/Erfassung und Bedarfplanung" für alle Kindertagesstätten</i>							
Maßnahme 127								
Ausgaben								
9400.127	Rathaus Tengen Erneuerung Strom- und Wasseranschluss	0	0	100.000	0,00	0	0	
Maßnahme:	127	Einnahme	0	0	0,00			
		Ausgabe	0	100.000	0,00	0	0	
		Überschuss/Zuschuss(-)	0	-100.000	0,00	0	0	
Unterabschnitt:	0200	Einnahme	0	0	0,00			
		Ausgabe	10.000	100.000	0,00	0	0	
		Überschuss/Zuschuss(-)	-10.000	-100.000	0,00	0	0	
Abschnitt:	02	Einnahme	0	0	0,00			
		Ausgabe	10.000	100.000	0,00	0	0	
		Überschuss/Zuschuss(-)	-10.000	-100.000	0,00	0	0	

Vermögenshaushalt

Haushaltsstelle und Bezeichnung		Haushalts- ansatz 2017 €	Verpflich- tungs- ermächt. €	Haushalts- ansatz 2016 €	Rechnungs- ergebnis 2015 €	Gesamt- ausgabe- bedarf €	bisher bereit- gestellt €	Erläuter- ungen
Einzelplan	0	Allgemeine Verwaltung						
Abschnitt	06	Einrichtungen für die gesamte Verwaltung						
Unterabschnitt	0610	Elektronische Datenverarbeitungsanlage						
Ausgaben								
9600		sonstige Baumaßnahmen	18.200	0	16.800	9.074,48	0	0
		<i>Elektronische Schriftgutverwaltung</i>						
Unterabschnitt:	0610	Einnahme	0	0	0,00			
		Ausgabe	18.200	0	16.800	9.074,48	0	0
		Überschuss/Zuschuss(-)	-18.200	0	-16.800	-9.074,48	0	0
Abschnitt:	06	Einnahme	0	0	0,00			
		Ausgabe	18.200	0	16.800	9.074,48	0	0
		Überschuss/Zuschuss(-)	-18.200	0	-16.800	-9.074,48	0	0
Einzelplan:	0	Einnahme	0	0	0,00			
		Ausgabe	58.200	0	152.600	31.810,99	0	0
		Überschuss/Zuschuss(-)	-58.200	0	-152.600	-31.810,99	0	0

Einzelplan 0 Allgemeine Verwaltung							
Abschnitt	Haushaltsansatz 2017		Verpflichtungs- ermächtigungen	Haushaltsansatz 2016		Rechnungsergebnis 2015	
	€			€		€	
	Einnahmen	Ausgaben	Ausgaben	Einnahmen	Ausgaben	Einnahmen	Ausgaben
00 Gemeindeorgane	0	30.000	0	0	35.800	0,00	22.736,51
02 Hauptverwaltung	0	10.000	0	0	100.000	0,00	0,00
06 Einrichtungen für die gesamte Verwaltung	0	18.200	0	0	16.800	0,00	9.074,48
Abschluss Einzelplan 0	0	58.200	0	0	152.600	0,00	31.810,99
Zuschuss (-) / Überschuss (+)		-58.200	0		-152.600		-31.810,99

Vermögenshaushalt

Haushaltsstelle und Bezeichnung			Haushalts- ansatz 2017 €	Verpflich- tungs- ermächt. €	Haushalts- ansatz 2016 €	Rechnungs- ergebnis 2015 €	Gesamt- ausgabe- bedarf €	bisher bereit- gestellt €	Erläuter- ungen
Einzelplan	2	Schulen							
Abschnitt	21	Grund - Hauptschulen, Grundschulförderklassen							
Unterabschnitt	2150	Grund- und Hauptschule							
Maßnahme	005								
Einnahmen									
3612.005		Ausgleichstock	0		10.000	120.000,00			
Ausgaben									
9400.005		Brandschutzmaßnahmen u. Schul- hofsanierung HS Tenggen	0	0	120.000	150.000,00	0	0	
Maßnahme:	005	Einnahme	0		10.000	120.000,00			
		Ausgabe	0	0	120.000	150.000,00	0	0	
		Überschuss/Zuschuss(-)	0	0	-110.000	-30.000,00	0	0	
Maßnahme	006	Hochbau							
Ausgaben									
9400.006		Planungskosten	10.000	0	0	0,00	0	0	
Maßnahme:	006	Einnahme	0		0	0,00			
		Ausgabe	10.000	0	0	0,00	0	0	
		Überschuss/Zuschuss(-)	-10.000	0	0	0,00	0	0	
Unterabschnitt:	2150	Einnahme	0		10.000	120.000,00			
		Ausgabe	10.000	0	120.000	150.000,00	0	0	
		Überschuss/Zuschuss(-)	-10.000	0	-110.000	-30.000,00	0	0	
Abschnitt:	21	Einnahme	0		10.000	120.000,00			
		Ausgabe	10.000	0	120.000	150.000,00	0	0	
		Überschuss/Zuschuss(-)	-10.000	0	-110.000	-30.000,00	0	0	
Einzelplan:	2	Einnahme	0		10.000	120.000,00			
		Ausgabe	10.000	0	120.000	150.000,00	0	0	
		Überschuss/Zuschuss(-)	-10.000	0	-110.000	-30.000,00	0	0	

Einzelplan 2 Schulen							
Abschnitt	Haushaltsansatz 2017		Verpflichtungs- ermächtigungen	Haushaltsansatz 2016		Rechnungsergebnis 2015	
	€			€		€	
	Einnahmen	Ausgaben	Ausgaben	Einnahmen	Ausgaben	Einnahmen	Ausgaben
21 Grund - Hauptschulen, Grundschulförderkl	0	10.000	0	10.000	120.000	120.000,00	150.000,00
Abschluss Einzelplan 2	0	10.000	0	10.000	120.000	120.000,00	150.000,00
Zuschuss (-) / Überschuss (+)	-10.000		0	-110.000		-30.000,00	

Vermögenshaushalt

Haushaltsstelle und Bezeichnung		Haushalts- ansatz 2017 €	Verpflich- tungs- ermächt. €	Haushalts- ansatz 2016 €	Rechnungs- ergebnis 2015 €	Gesamt- ausgabe- bedarf €	bisher bereit- gestellt €	Erläuter- ungen
Einzelplan	4	Soziale Sicherung						
Abschnitt	46	Einrichtungen der Jugendhilfe, Jugendarbeit						
Unterabschnitt	4641	Kindertagesstätte Tengn						
Ausgaben								
9400	An- / Umbau	0	0	25.000	350.000,00	0	0	
Unterabschnitt:	4641	Einnahme	0	0	0,00	0	0	
		Ausgabe	0	25.000	350.000,00	0	0	
		Überschuss/Zuschuss(-)	0	-25.000	-350.000,00	0	0	

Vermögenshaushalt

Haushaltsstelle und Bezeichnung		Haushalts- ansatz 2017 €	Verpflich- tungs- ermächt. €	Haushalts- ansatz 2016 €	Rechnungs- ergebnis 2015 €	Gesamt- ausgabe- bedarf €	bisher bereit- gestellt €	Erläuter- ungen
Einzelplan	4	Soziale Sicherung						
Abschnitt	46	Einrichtungen der Jugendhilfe, Jugendarbeit						
Unterabschnitt	4642	Kindertagesstätte Büßlingen						
Einnahmen								
3600	Zuw. und Zusch. für Inv. und -Fömaßn.	0		78.000	0,00			
3612	Ausgleichstock	0		350.000	0,00			
Ausgaben								
9400	An- /Umbau	0	0	520.000	0,00	0	0	
Unterabschnitt:	4642	Einnahme	0	428.000	0,00			
		Ausgabe	0	520.000	0,00	0	0	
		Überschuss/Zuschuss(-)	0	-92.000	0,00	0	0	

Vermögenshaushalt

Haushaltsstelle und Bezeichnung			Haushalts- ansatz 2017 €	Verpflich- tungs- ermächt. €	Haushalts- ansatz 2016 €	Rechnungs- ergebnis 2015 €	Gesamt- ausgabe- bedarf €	bisher bereit- gestellt €	Erläuter- ungen
Einzelplan	4	Soziale Sicherung							
Abchnitt	46	Einrichtungen der Jugendhilfe, Jugendarbeit							
Unterabschnitt	4643	Kindertagesstätte Watterdingen							
Ausgaben									
9400		Umbau/ Erweiterung	0	0	0	166.618,30	0	0	
Unterabschnitt:	4643	Einnahme	0		0	0,00			
		Ausgabe	0	0	0	166.618,30	0	0	
		Überschuss/Zuschuss(-)	0	0	0	-166.618,30	0	0	
Abchnitt:	46	Einnahme	0		428.000	0,00			
		Ausgabe	0	0	545.000	516.618,30	0	0	
		Überschuss/Zuschuss(-)	0	0	-117.000	-516.618,30	0	0	
Einzelplan:	4	Einnahme	0		428.000	0,00			
		Ausgabe	0	0	545.000	516.618,30	0	0	
		Überschuss/Zuschuss(-)	0	0	-117.000	-516.618,30	0	0	

Einzelplan 4 Soziale Sicherung							
Abschnitt	Haushaltsansatz 2017		Verpflichtungs- ermächtigungen	Haushaltsansatz 2016		Rechnungsergebnis 2015	
	€		€	€		€	
	Einnahmen	Ausgaben	Ausgaben	Einnahmen	Ausgaben	Einnahmen	Ausgaben
48 Einrichtungen der Jugendhilfe, Jugendarbeit	0	0	0	428.000	545.000	0,00	516.618,30
Abschluss Einzelplan 4	0	0	0	428.000	545.000	0,00	516.618,30
Zuschuss (-) / Überschuss (+)		0	0		-117.000		-516.618,30

Vermögenshaushalt

Haushaltsstelle und Bezeichnung			Haushalts- ansatz 2017 €	Verpflich- tungs- ermächt. €	Haushalts- ansatz 2016 €	Rechnungs- ergebnis 2015 €	Gesamt- ausgabe- bedarf €	bisher bereit- gestellt €	Erläuter- ungen
Einzelplan	5	Gesundheit, Sport, Erholung							
Abschnitt	56	Eigene Sportstätten							
Unterabschnitt	5611	Randenhalle Tenggen							
Ausgaben									
9350		Erwerb von beweglichen Sachen des Anlagevermögens	0	0	10.900	0,00	0	0	
<hr/>									
Unterabschnitt:	5611	Einnahme	0		0	0,00			
		Ausgabe	0	0	10.900	0,00	0	0	
		Überschuss/Zuschuss(-)	0	0	-10.900	0,00	0	0	

Vermögenshaushalt

Haushaltsstelle und Bezeichnung			Haushalts- ansatz 2017 €	Verpflich- tungs- ermächt. €	Haushalts- ansatz 2016 €	Rechnungs- ergebnis 2015 €	Gesamt- ausgabe- bedarf €	bisher bereit- gestellt €	Erfäuter- ungen
Einzelplan	5	Gesundheit, Sport, Erholung							
Abchnitt	56	Eigene Sportsstätten							
Unterabschnitt	5612	Körbettaalhalle Büßlingen							
Ausgaben									
9407		Sanierung, Anbau/Erweiterung	0	0	0	8,39	0	0	
Unterabschnitt:	5612	Einnahme	0		0	0,00			
		Ausgabe	0	0	0	8,39	0	0	
		Überschuss/Zuschuss(-)	0	0	0	-8,39	0	0	
Abschnitt:	56	Einnahme	0		0	0,00			
		Ausgabe	0	0	10.900	8,39	0	0	
		Überschuss/Zuschuss(-)	0	0	-10.900	-8,39	0	0	
Einzelplan:	5	Einnahme	0		0	0,00			
		Ausgabe	0	0	10.900	8,39	0	0	
		Überschuss/Zuschuss(-)	0	0	-10.900	-8,39	0	0	

Vermögenshaushalt

Einzelplan 5 Gesundheit, Sport, Erholung							
Abschnitt	Haushaltsansatz 2017		Verpflichtungs- ermächtigungen	Haushaltsansatz 2016		Rechnungsergebnis 2015	
	€			€		€	
	Einnahmen	Ausgaben	Ausgaben	Einnahmen	Ausgaben	Einnahmen	Ausgaben
56 Eigene Sportstätten	0	0	0	0	10.900	0,00	8,39
Abschluss Einzelplan 5	0	0	0	0	10.900	0,00	8,39
Zuschuss (-) / Überschuss (+)		0	0		-10.900		-8,39

Vermögenshaushalt

Haushaltsstelle und Bezeichnung			Haushalts- ansatz 2017 €	Verpflich- tungs- ermächt. €	Haushalts- ansatz 2016 €	Rechnungs- ergebnis 2015 €	Gesamt- ausgabe- bedarf €	bisher bereit- gestellt €	Erläuter- ungen
Einzelplan	6	Bau- und Wohnungswesen, Verkehr							
Abschnitt	60	Bauverwaltung							
Unterabschnitt	6000	Bauamt							
Ausgaben									
9401		Externe Planungskosten	15.000	0	0	0,00	0	0	
Unterabschnitt:	6000	Einnahme	0		0	0,00			
		Ausgabe	15.000	0	0	0,00	0	0	
		Überschuss/Zuschuss(-)	-15.000	0	0	0,00	0	0	
Abschnitt:	60	Einnahme	0		0	0,00			
		Ausgabe	15.000	0	0	0,00	0	0	
		Überschuss/Zuschuss(-)	-15.000	0	0	0,00	0	0	

Vermögenshaushalt

Haushaltsstelle und Bezeichnung			Haushalts- ansatz 2017 €	Verpflich- tungs- ermächt. €	Haushalts- ansatz 2016 €	Rechnungs- ergebnis 2015 €	Gesamt- ausgabe- bedarf €	bisher bereit- gestellt €	Erläuter- ungen
Einzelplan	6	Bau- und Wohnungswesen, Verkehr							
Abschnitt	61	Städteplanung, Vermessung, Bauordnung							
Unterabschnitt	6151	Sanierungs- u. Entwicklungsmaßnahmen							
Ausgaben									
9511		Planung/Konzeption Kalkgrube	36.000	0	45.000	0,00	0	0	
<i>Sperrvermerk gem. GR-Beschluss vom 21.11.2016</i>									
Unterabschnitt:	6151	Einnahme	0		0	0,00			
		Ausgabe	36.000	0	45.000	0,00	0	0	
		Überschuss/Zuschuss(-)	-36.000	0	-45.000	0,00	0	0	
Abschnitt:	61	Einnahme	0		0	0,00			
		Ausgabe	36.000	0	45.000	0,00	0	0	
		Überschuss/Zuschuss(-)	-36.000	0	-45.000	0,00	0	0	

Vermögenshaushalt

Haushaltsstelle und Bezeichnung		Haushalts- ansatz 2017 €	Verpflich- tungs- ermächt. €	Haushalts- ansatz 2016 €	Rechnungs- ergebnis 2015 €	Gesamt- ausgabe- bedarf €	bisher bereit- gestellt €	Erläuter- ungen
Einzelplan	6	Bau- und Wohnungswesen, Verkehr						
Abschnitt	63	Gemeindestrassen						
Unterabschnitt	6300	Straßen, Wege, Plätze u.Brücken						
Maßnahme	112	Gewerbegebiet " Kalkgrube"						
Ausgaben								
9500.112		Straßenbau	20.000	0	58.000	578,53	0	0
		<i>südlicher Bereich</i>						
Maßnahme:	112	Einnahme	0	0	0,00			
		Ausgabe	20.000	0	58.000	578,53	0	0
		Überschuss/Zuschuss(-)	-20.000	0	-58.000	-578,53	0	0
Maßnahme	122	Neubaugebiet "Wannenberg" 1. BA, Tengen						
Ausgaben								
9500.122		Strassenbau	20.000	0	0	-3.396,74	0	0
		<i>Feinbelag</i>						
Maßnahme:	122	Einnahme	0	0	0,00			
		Ausgabe	20.000	0	0	-3.396,74	0	0
		Überschuss/Zuschuss(-)	-20.000	0	0	3.396,74	0	0
Maßnahme	123	NB "Wannenberg", 2. BA, Tengen						
Einnahmen								
3500.123		Erschließungsbeiträge	0	0	51.506,98			
Ausgaben								
9500.123		Straßenbau	10.000	0	0	-10.766,60	0	0
		<i>Feinbelag</i>						
Maßnahme:	123	Einnahme	0	0	51.506,98			
		Ausgabe	10.000	0	0	-10.766,60	0	0
		Überschuss/Zuschuss(-)	-10.000	0	0	62.273,58	0	0
Maßnahme	125	Einnündungsbereich/ Gehweg Ziegeleistraße						
Ausgaben								
9500.125		Straßenbau	0	0	0	198,87	0	0
Maßnahme:	125	Einnahme	0	0	0,00			
		Ausgabe	0	0	0	198,87	0	0
		Überschuss/Zuschuss(-)	0	0	0	-198,87	0	0
Maßnahme	129	Sondergebiet "Kalkgrube" 1. BA						
Einnahmen								
3500.129		Erschließungsbeträge	193.000	0	0,00			
Ausgaben								
9500.129		Straßenbau	150.600	0	0	0,00	0	0
Maßnahme:	129	Einnahme	193.000	0	0,00			
		Ausgabe	150.600	0	0	0,00	0	0
		Überschuss/Zuschuss(-)	42.400	0	0	0,00	0	0
Maßnahme	211	"Schlossblick" Blumenfeld						
Einnahmen								
3500.211		Beiträge und ähnliche Entgelte	66.800	108.000	0,00			
Ausgaben								

Stadt Tengen

Vermögenshaushalt

Haushaltsstelle und Bezeichnung			Haushalts- ansatz 2017 €	Verpflich- tungs- ermächt. €	Haushalts- ansatz 2016 €	Rechnungs- ergebnis 2015 €	Gesamt- ausgabe- bedarf €	bisher bereit- gestellt €	Erläuter- ungen
Einzelplan	6	Bau- und Wohnungswesen, Verkehr							
Abschnitt	63	Gemeindestrassen							
Unterabschnitt	6300	Straßen, Wege, Plätze u.Brücken							
9500.211		Strassenbau	0	0	310.500	5.467,19	0	0	
Maßnahme:	211	Einnahme	66.800		108.000	0,00			
		Ausgabe	0	0	310.500	5.467,19	0	0	
		Überschuss/Zuschuss(-)	66.800	0	-202.500	-5.467,19	0	0	
Maßnahme	300	Erschließung Baugebiet "Brühl" 1. BA, Watterdingen							
Einnahmen									
3500.300		Beiträge und ähnliche Entgelte	59.500		52.500	0,00			
Ausgaben									
9500.300		Straßenbau	59.500	0	56.600	0,00	0	0	
Maßnahme:	300	Einnahme	59.500		52.500	0,00			
		Ausgabe	59.500	0	56.600	0,00	0	0	
		Überschuss/Zuschuss(-)	0	0	-4.100	0,00	0	0	
Maßnahme	312	Glöckler III, 1. BA., Watterdingen							
Einnahmen									
3500.312		Beiträge und ähnliche Entgelte	0		0	40.634,30			
Ausgaben									
9500.312		Straßenbau	0	0	0	520,95	0	0	
Maßnahme:	312	Einnahme	0		0	40.634,30			
		Ausgabe	0	0	0	520,95	0	0	
		Überschuss/Zuschuss(-)	0	0	0	40.113,35	0	0	
Maßnahme	315	Gewerbegebiet "Breitenplatz" Watterdingen							
Einnahmen									
3500.315		Beiträge und ähnliche Entgelte	0		0	10.258,00			
Maßnahme:	315	Einnahme	0		0	10.258,00			
		Ausgabe	0	0	0	0,00	0	0	
		Überschuss/Zuschuss(-)	0	0	0	10.258,00	0	0	
Maßnahme	321	Gewerbegebiet "Breitenplatz", Watt. 3.BA.							
Einnahmen									
3500.321		Erschließungsbeiträge	0		0	37.795,99			
Ausgaben									
9500.321		Straßenbau	0	0	0	5.818,34	0	0	
Maßnahme:	321	Einnahme	0		0	37.795,99			
		Ausgabe	0	0	0	5.818,34	0	0	
		Überschuss/Zuschuss(-)	0	0	0	31.977,65	0	0	
Maßnahme	414	Ausbau Herdbachstraße und Erschließung NB							
Einnahmen									
3500.414		Beiträge und ähnliche Entgelte	0		0	48.818,48			
Ausgaben									
9500.414		Straßenbau	0	0	0	1.005,00	0	0	
Maßnahme:	414	Einnahme	0		0	48.818,48			
		Ausgabe	0	0	0	1.005,00	0	0	
		Überschuss/Zuschuss(-)	0	0	0	47.813,48	0	0	

Vermögenshaushalt

Haushaltsstelle und Bezeichnung			Haushalts- ansatz 2017 €	Verpflich- tungs- ermächt. €	Haushalts- ansatz 2016 €	Rechnungs- ergebnis 2015 €	Gesamt- ausgabe- bedarf €	bisher bereit- gestellt €	Erläuter- ungen
Einzelplan	6	Bau- und Wohnungswesen, Verkehr							
Abschnitt	63	Gemeindestrassen							
Unterabschnitt	6300	Straßen, Wege, Plätze u.Brücken							
Maßnahme	415								
Ausgaben									
9500.415		Sanierung Schaffhauser Straße	0	0	0	6.866,56	0	0	
Maßnahme:	415	Einnahme	0		0	0,00			
		Ausgabe	0	0	0	6.866,56	0	0	
		Überschuss/Zuschuss(-)	0	0	0	-6.866,56	0	0	
Maßnahme	504	Brunnenstrasse Wiechs a. R.							
Einnahmen									
3500.504		Beiträge und ähnliche Entgelte	0		0	6.792,99			
Maßnahme:	504	Einnahme	0		0	6.792,99			
		Ausgabe	0	0	0	0,00	0	0	
		Überschuss/Zuschuss(-)	0	0	0	6.792,99	0	0	
Maßnahme	514	"Untere Hardtacker", Wiechs a. R.							
Einnahmen									
3500.514		Beiträge und ähnliche Entgelte	61.500		0	108.713,16			
Ausgaben									
9500.514		Straßenbau	0	0	0	138.495,29	0	0	
Maßnahme:	514	Einnahme	61.500		0	108.713,16			
		Ausgabe	0	0	0	138.495,29	0	0	
		Überschuss/Zuschuss(-)	61.500	0	0	-29.782,13	0	0	
Maßnahme	603	Hägenwiesen, Beuren A.R.							
Ausgaben									
9500.603		Strassenbau	0	0	15.000	0,00	0	0	
		<i>Feinbelag</i>							
Maßnahme:	603	Einnahme	0		0	0,00			
		Ausgabe	0	0	15.000	0,00	0	0	
		Überschuss/Zuschuss(-)	0	0	-15.000	0,00	0	0	
Maßnahme	605	"Hägenwiesen" Beuren a. R., 2. BA.							
Ausgaben									
9500.605		Straßenbau	0	0	0	9.615,37	0	0	
Maßnahme:	605	Einnahme	0		0	0,00			
		Ausgabe	0	0	0	9.615,37	0	0	
		Überschuss/Zuschuss(-)	0	0	0	-9.615,37	0	0	
Maßnahme	606								
Ausgaben									
9401.606		Stationäre Blitzanlage an der B314 Einrichtung	0	0	0	3.297,85	0	0	
Maßnahme:	606	Einnahme	0		0	0,00			
		Ausgabe	0	0	0	3.297,85	0	0	
		Überschuss/Zuschuss(-)	0	0	0	-3.297,85	0	0	
Maßnahme	901	Riedgarten III, 1. BA., Weil							
Einnahmen									

Vermögenshaushalt

Haushaltsstelle und Bezeichnung			Haushalts- ansatz 2017 €	Verpflich- tungs- ermächt. €	Haushalts- ansatz 2016 €	Rechnungs- ergebnis 2015 €	Gesamt- ausgabe- bedarf €	bisher bereit- gestellt €	Erläuter- ungen
Einzelplan	6	Bau- und Wohnungswesen, Verkehr							
Abschnitt	63	Gemeindestrassen							
Unterabschnitt	6300	Straßen, Wege, Plätze u.Brücken							
3500.901		Beiträge und ähnliche Entgelte	0		0	57.384,70			
Maßnahme:	901	Einnahme	0		0	57.384,70			
		Ausgabe	0	0	0	0,00	0	0	
		Überschuss/Zuschuss(-)	0	0	0	57.384,70	0	0	
Unterabschnitt:	6300	Einnahme	380.800		160.500	361.904,60			
		Ausgabe	260.100	0	440.100	157.700,61	0	0	
		Überschuss/Zuschuss(-)	120.700	0	-279.600	204.203,99	0	0	
Abschnitt:	63	Einnahme	380.800		160.500	361.904,60			
		Ausgabe	260.100	0	440.100	157.700,61	0	0	
		Überschuss/Zuschuss(-)	120.700	0	-279.600	204.203,99	0	0	

Vermögenshaushalt

Haushaltsstelle und Bezeichnung			Haushalts- ansatz 2017 €	Verpflich- tungs- ermächt. €	Haushalts- ansatz 2016 €	Rechnungs- ergebnis 2015 €	Gesamt- ausgabe- bedarf €	bisher bereit- gestellt €	Erläuter- ungen
Einzelplan	6	Bau- und Wohnungswesen, Verkehr							
Abschnitt	67	Straßenbeleuchtung und Reinigung							
Unterabschnitt	6700	Straßenbeleuchtung							
Maßnahme	122	NB "Wannenberg", Tengen; 1. BA.							
Ausgaben									
9600.122		Straßenbeleuchtung	0	0	0	2.022,93	0	0	
Maßnahme:	122	Einnahme	0		0	0,00			
		Ausgabe	0	0	0	2.022,93	0	0	
		Überschuss/Zuschuss(-)	0	0	0	-2.022,93	0	0	
Maßnahme	123	NB "Wannenberg", 2. BA. Tengen							
Ausgaben									
9600.123		Straßenbeleuchtung	0	0	0	3.034,41	0	0	
Maßnahme:	123	Einnahme	0		0	0,00			
		Ausgabe	0	0	0	3.034,41	0	0	
		Überschuss/Zuschuss(-)	0	0	0	-3.034,41	0	0	
Maßnahme	126								
Ausgaben									
9600.126		Burgweg Tengen	0	0	30.300	0,00	0	0	
Maßnahme:	126	Einnahme	0		0	0,00			
		Ausgabe	0	0	30.300	0,00	0	0	
		Überschuss/Zuschuss(-)	0	0	-30.300	0,00	0	0	
Maßnahme	129	Sondergebiet "Kalkgrube" 1. BA							
Ausgaben									
9600.129		Straßenbeleuchtung	13.800	0	0	0,00	0	0	
Maßnahme:	129	Einnahme	0		0	0,00			
		Ausgabe	13.800	0	0	0,00	0	0	
		Überschuss/Zuschuss(-)	-13.800	0	0	0,00	0	0	
Maßnahme	211	"Schlossbäck" Blumenfeld							
Ausgaben									
9600.211		Straßenbeleuchtung	0	0	25.300	0,00	0	0	
Maßnahme:	211	Einnahme	0		0	0,00			
		Ausgabe	0	0	25.300	0,00	0	0	
		Überschuss/Zuschuss(-)	0	0	-25.300	0,00	0	0	
Maßnahme	300	Erschließung Baugebiet "Brühl" 1. BA, Watterdingen							
Ausgaben									
9600.300		Straßenbeleuchtung	1.700	0	1.700	0,00	0	0	
Maßnahme:	300	Einnahme	0		0	0,00			
		Ausgabe	1.700	0	1.700	0,00	0	0	
		Überschuss/Zuschuss(-)	-1.700	0	-1.700	0,00	0	0	
Maßnahme	312	Glöckler III, 1. BA., Watterdingen							
Ausgaben									
9600.312		Strassenbeleuchtung	0	0	0	2.431,62	0	0	
Maßnahme:	312	Einnahme	0		0	0,00			
		Ausgabe	0	0	0	2.431,62	0	0	
		Überschuss/Zuschuss(-)	0	0	0	-2.431,62	0	0	
Maßnahme	322	Quellwasserableitung bei der Grundschule Watterdingen							
Ausgaben									

Vermögenshaushalt

Haushaltsstelle und Bezeichnung			Haushalts- ansatz 2017 €	Verpflich- tungs- ermächt. €	Haushalts- ansatz 2016 €	Rechnungs- ergebnis 2015 €	Gesamt- ausgabe- bedarf €	bisher bereit- gestellt €	Erfäuter- ungen
Einzelplan	6	Bau- und Wohnungswesen, Verkehr							
Abchnitt	67	Straßenbeleuchtung und Reinigung							
Unterabschnitt	6700	Straßenbeleuchtung							
9600.322		Straßenbeleuchtung	0	0	6.400	0,00	0	0	
Maßnahme:	322	Einnahme	0		0	0,00			
		Ausgabe	0	0	6.400	0,00	0	0	
		Überschuss/Zuschuss(-)	0	0	-6.400	0,00	0	0	
Maßnahme	514	"Untere Hardtacker", Wiechs a. R.							
Ausgaben									
9600.514		Straßenbeleuchtung	0	0	0	13.300,10	0	0	
Maßnahme:	514	Einnahme	0		0	0,00			
		Ausgabe	0	0	0	13.300,10	0	0	
		Überschuss/Zuschuss(-)	0	0	0	-13.300,10	0	0	
Unterabschnitt:	6700	Einnahme	0		0	0,00			
		Ausgabe	15.500	0	63.700	20.789,06	0	0	
		Überschuss/Zuschuss(-)	-15.500	0	-63.700	-20.789,06	0	0	
Abchnitt:	67	Einnahme	0		0	0,00			
		Ausgabe	15.500	0	63.700	20.789,06	0	0	
		Überschuss/Zuschuss(-)	-15.500	0	-63.700	-20.789,06	0	0	

Vermögenshaushalt

Haushaltsstelle und Bezeichnung			Haushalts- ansatz 2017 €	Verpflich- lungs- ermächt. €	Haushalts- ansatz 2016 €	Rechnungs- ergebnis 2015 €	Gesamt- ausgabe- bedarf €	bisher berelt- gestellt €	Erläuter- ungen
Einzelplan	6	Bau- und Wohnungswesen, Verkehr							
Abschnitt	69	Wasserläufe, Wasserbau							
Unterabschnitt	6900	Wasserläufe, Wasserbau							
Ausgaben									
9511		Hochwasserschutzkonzeption	0	0	30.200	0,00	0	0	
Maßnahme	322								
Einnahmen									
3612.322		Ausgleichstock	0		50.000	0,00			
Ausgaben									
9503.322		Quellwasserbeseitigung Watterdingen	0	0	133.000	0,00	0	0	
<hr/>									
Maßnahme:	322	Einnahme	0		50.000	0,00			
		Ausgabe	0	0	133.000	0,00	0	0	
		Überschuss/Zuschuss(-)	0	0	-83.000	0,00	0	0	
<hr/>									
Unterabschnitt:	6900	Einnahme	0		50.000	0,00			
		Ausgabe	0	0	163.200	0,00	0	0	
		Überschuss/Zuschuss(-)	0	0	-113.200	0,00	0	0	
<hr/>									
Abschnitt:	69	Einnahme	0		50.000	0,00			
		Ausgabe	0	0	163.200	0,00	0	0	
		Überschuss/Zuschuss(-)	0	0	-113.200	0,00	0	0	
<hr/>									
Einzelplan:	6	Einnahme	380.800		210.500	361.904,60			
		Ausgabe	326.600	0	712.000	178.489,67	0	0	
		Überschuss/Zuschuss(-)	54.200	0	-501.500	183.414,93	0	0	

Einzelplan 6 Bau- und Wohnungswesen, Verkehr

Abschnitt	Haushaltsansatz 2017		Verpflichtungs- ermächtigungen	Haushaltsansatz 2016		Rechnungsergebnis 2015	
	€			€		€	
	Einnahmen	Ausgaben	Ausgaben	Einnahmen	Ausgaben	Einnahmen	Ausgaben
60 Bauverwaltung	0	15.000	0	0	0	0,00	0,00
61 Städteplanung, Vermessung, Bauordnung	0	36.000	0	0	45.000	0,00	0,00
63 Gemeindestrassen	380.800	260.100	0	160.500	440.100	361.904,60	157.700,61
67 Straßenbeleuchtung und Reinigung	0	15.500	0	0	63.700	0,00	20.769,06
69 Wasserläufe, Wasserbau	0	0	0	50.000	163.200	0,00	0,00
Abschluss Einzelplan 6	380.800	326.600	0	210.500	712.000	361.904,60	178.489,67
Zuschuss (-) / Überschuss (+)	54.200		0	-501.500		183.414,93	

Vermögenshaushalt

Haushaltsstelle und Bezeichnung			Haushalts- ansatz 2017 €	Verpflich- tungs- ermächt. €	Haushalts- ansatz 2016 €	Rechnungs- ergebnis 2015 €	Gesamt- ausgabe- bedarf €	bisher bereit- gestellt €	Erläuter- ungen
Einzelplan	7	Öffentliche Einrichtungen, Wirtschaftsförderung							
Abschnitt	70	Abwasserbeseitigung							
Unterabschnitt	7010	Kläranlage "Oberes Bibertal"							
Maßnahme	003	Kläranlage "Oberes Bibertal", III.BA.							
Ausgaben									
9403.003		Austausch Belüftungseinrichtungen	0	0	0	95,00	0	0	
Maßnahme:	003	Einnahme	0		0	0,00			
		Ausgabe	0	0	0	95,00	0	0	
		Überschuss/Zuschuss(-)	0	0	0	-95,00	0	0	
Maßnahme	004								
Ausgaben									
9403.004		Photovoltaikanlage	25.000	0	0	0,00	0	0	
Maßnahme:	004	Einnahme	0		0	0,00			
		Ausgabe	25.000	0	0	0,00	0	0	
		Überschuss/Zuschuss(-)	-25.000	0	0	0,00	0	0	
Unterabschnitt:	7010	Einnahme	0		0	0,00			
		Ausgabe	25.000	0	0	95,00	0	0	
		Überschuss/Zuschuss(-)	-25.000	0	0	-95,00	0	0	

Vermögenshaushalt

Haushaltsstelle und Bezeichnung			Haushalts- ansatz 2017 €	Verpflich- tungs- ermächt. €	Haushalts- ansatz 2016 €	Rechnungs- ergebnis 2015 €	Gesamt- ausgabe- bedarf €	bisher bereit- gestellt €	Erläuter- ungen
Einzelplan	7	Öffentliche Einrichtungen, Wirtschaftsförderung							
Abschnitt	70	Abwasserbeseitigung							
Unterabschnitt	7050	Kanalisation einschl. Sonderbauwerke							
Ausgaben									
9350		Baumaßnahmen	61.500	0	0	0,00	0	0	
		<i>Niveau-Messung Wirbelabscheide Tengen</i>				47.000 EUR			
		<i>RÜBs Watterdingen und Wiechs a. R.</i>				14.500 EUR			
		<i>Staukanäle; Einbau von Tauchwänden</i>							
Maßnahme	112	Gewerbegebiet "Kalkgrube"							
Einnahmen									
3501.112		Entwässerungsbeiträge	0		6.700	0,00			
Maßnahme:	112	Einnahme	0		6.700	0,00			
		Ausgabe	0	0	0	0,00	0	0	
		Überschuss/Zuschuss(-)	0	0	6.700	0,00	0	0	
Maßnahme	122	Neubaugebiet "Wannenberg", 1. BA., Tengen							
Einnahmen									
3670.122		Kostenerstattung HA	0		0	-7.629,01			
Ausgaben									
9500.122		Kanalverlegung	0	0	0	-16.300,57	0	0	
Maßnahme:	122	Einnahme	0		0	-7.629,01			
		Ausgabe	0	0	0	-16.300,57	0	0	
		Überschuss/Zuschuss(-)	0	0	0	8.671,56	0	0	
Maßnahme	123	Neubaugebiet "Wannenberg", 2. BA. Tengen							
Einnahmen									
3501.123		Entwässerungsbeitrag	0		0	3.536,96			
3670.123		Kostenerstattung HA	0		0	17.850,51			
Ausgaben									
9500.123		Kanalverlegung	0	0	0	-24.450,85	0	0	
9501.123		Hausanschlüsse	0	0	0	-11.989,97	0	0	
Maßnahme:	123	Einnahme	0		0	21.387,47			
		Ausgabe	0	0	0	-36.440,82	0	0	
		Überschuss/Zuschuss(-)	0	0	0	57.828,29	0	0	
Maßnahme	129	Sondergebiet "Kalkgrube", 1. BA							
Einnahmen									
3501.129		Entwässerungsbeitrag	22.500		0	0,00			
3670.129		Kostenerstattung HA	3.000		0	0,00			
Ausgaben									
9500.129		Kanalverlegung	106.400	0	0	0,00	0	0	
9501.129		Hausanschlüsse	18.600	0	0	0,00	0	0	
Maßnahme:	129	Einnahme	25.500		0	0,00			
		Ausgabe	125.000	0	0	0,00	0	0	
		Überschuss/Zuschuss(-)	-99.500	0	0	0,00	0	0	
Maßnahme	211	"Schlossblick", Blumenfeld							
Einnahmen									
3501.211		Beiträge und ähnliche Entgelte	0		12.100	0,00			
3670.211		Kostenerstattung HA	0		60.000	0,00			

Vermögenshaushalt

Haushaltsstelle und Bezeichnung			Haushalts- ansatz 2017 €	Verpflich- tungs- ermächt. €	Haushalts- ansatz 2016 €	Rechnungs- ergebnis 2015 €	Gesamt- ausgabe- bedarf €	bisher bereit- gestellt €	Erläuter- ungen
Einzelplan	7	Öffentliche Einrichtungen, Wirtschaftsförderung							
Abschnitt	70	Abwasserbeseitigung							
Unterabschnitt	7050	Kanalsation einschl. Sonderbauwerke							
Ausgaben									
9500.211		Kanalverlegung	0	0	141.300	3.434,81	0	0	
9501.211		Hausanschlüsse	0	0	60.000	0,00	0	0	
Maßnahme:	211	Einnahme	0		72.100	0,00			
		Ausgabe	0	0	201.300	3.434,81	0	0	
		Überschuss/Zuschuss(-)	0	0	-129.200	-3.434,81	0	0	
Maßnahme	300	Erschließung Baugelände "Brühl", 1. BA Watterdingen							
Einnahmen									
3501.300		Beiträge und ähnliche Entgelte	18.500		4.400	0,00			
3670.300		Kostenerstattung HA	12.400		12.400	0,00			
Ausgaben									
9500.300		Kanalverlegung	18.500	0	21.000	0,00	0	0	
9501.300		Hausanschlüsse	12.400	0	12.400	0,00	0	0	
Maßnahme:	300	Einnahme	30.900		16.800	0,00			
		Ausgabe	30.900	0	33.400	0,00	0	0	
		Überschuss/Zuschuss(-)	0	0	-16.600	0,00	0	0	
Maßnahme	312	Glöckler III, 1. BA., Watterdingen							
Einnahmen									
3501.312		Beiträge und ähnliche Entgelte	0		0	258,80			
3670.312		Kostenerstattung HA	0		0	7.932,75			
Maßnahme:	312	Einnahme	0		0	8.191,55			
		Ausgabe	0	0	0	0,00	0	0	
		Überschuss/Zuschuss(-)	0	0	0	8.191,55	0	0	
Maßnahme	321	Gewerbegebiet "Breitenplatz" Watt., 3. BA.							
Einnahmen									
3501.321		Entwässerungsbeiträge und ähnliche Entgelte	0		0	6.185,20			
3670.321		Kostenerstattung HA	0		0	690,84			
Maßnahme:	321	Einnahme	0		0	6.876,04			
		Ausgabe	0	0	0	0,00	0	0	
		Überschuss/Zuschuss(-)	0	0	0	6.876,04	0	0	
Maßnahme	322	Quellwasserableitung bei der Grundschule Watterdingen							
Ausgaben									
9500.322		Kanalverlegung	0	0	25.000	0,00	0	0	
9501.322		Hausanschlüsse	0	0	7.000	0,00	0	0	
Maßnahme:	322	Einnahme	0		0	0,00			
		Ausgabe	0	0	32.000	0,00	0	0	
		Überschuss/Zuschuss(-)	0	0	-32.000	0,00	0	0	
Maßnahme	414	Ausbau der Herdbachstraße und Erschließung NB							
Einnahmen									
3501.414		Entwässerungsbeiträge und ähnliche Entgelte	0		0	7.683,20			
3670.414		Kostenerstattung Hausanschlüsse	0		0	0,38			

Vermögenshaushalt

Haushaltsstelle und Bezeichnung		Haushalts- ansatz 2017 €	Verpflich- tungs- ermächt. €	Haushalts- ansatz 2016 €	Rechnungs- ergebnis 2015 €	Gesamt- ausgabe- bedarf €	bisher bereit- gestellt €	Erläuter- ungen
Einzelplan	7	Öffentliche Einrichtungen, Wirtschaftsförderung						
Abschnitt	70	Abwasserbeseitigung						
Unterabschnitt	7050	Kanalisation einschl. Sonderbauwerke						
Maßnahme:	414	Einnahme	0	0	7.683,58			
		Ausgabe	0	0	0,00	0	0	
		Überschuss/Zuschuss(-)	0	0	7.683,58	0	0	
Maßnahme	514	"Untere Hardtacker", Wlechs a. R.						
Einnahmen								
3501.514		Entwässerungsbeiträge und ähnliche Entgelte	0	0	12.487,60			
3670.514		Kostenerstattung	0	0	30.800,00			
Ausgaben								
9500.514		Kanalverlegung	0	0	99.000,00	0	0	
9501.514		Hausanschlüsse	0	0	23.176,00	0	0	
Maßnahme:	514	Einnahme	0	0	43.287,60			
		Ausgabe	0	0	122.176,00	0	0	
		Überschuss/Zuschuss(-)	0	0	-78.888,40	0	0	
Maßnahme	605	"Hägenwiesen", 2. BA, Beuren a. R.						
Ausgaben								
9501.605		Hausanschlüsse	0	0	-8.700,00	0	0	
Maßnahme:	605	Einnahme	0	0	0,00			
		Ausgabe	0	0	-8.700,00	0	0	
		Überschuss/Zuschuss(-)	0	0	8.700,00	0	0	
Maßnahme	901	Riedgarten III, Weil						
Einnahmen								
3501.901		Entwässerungsbeiträge und ähnliche Entgelte	0	0	6.512,80			
3670.901		Kostenerstattung Hausanschlüsse	0	0	1.000,25			
Maßnahme:	901	Einnahme	0	0	7.513,05			
		Ausgabe	0	0	0,00	0	0	
		Überschuss/Zuschuss(-)	0	0	7.513,05	0	0	
Unterabschnitt:	7050	Einnahme	56.400	95.600	87.310,28			
		Ausgabe	217.400	266.700	64.169,42	0	0	
		Überschuss/Zuschuss(-)	-161.000	-171.100	23.140,86	0	0	
Abschnitt:	70	Einnahme	56.400	95.600	87.310,28			
		Ausgabe	242.400	266.700	64.264,42	0	0	
		Überschuss/Zuschuss(-)	-186.000	-171.100	23.045,86	0	0	

Vermögenshaushalt

Haushaltsstelle und Bezeichnung			Haushalts- ansatz 2017 €	Verpflich- tungs- ermächt. €	Haushalts- ansatz 2016 €	Rechnungs- ergebnis 2015 €	Gesamt- ausgabe- bedarf €	bisher bereit- gestellt €	Erläuter- ungen
Einzelplan	7	Öffentliche Einrichtungen, Wirtschaftsförderung							
Abschnitt	75	Bestattungswesen							
Unterabschnitt	7510	Friedhöfe, Leichenhäuser, Krematorien u. dgl.							
Ausgaben									
9506		Wegeherstellung Friedhof Wiechs a. R.	0	0	0	1.576,75	0	0	
9509		Neuanlage Urnengrabfeld in Beuren a. R.	0	0	0	1.777,07	0	0	
9511		Konzept/Planung für alle Friedhöfe	0	0	6.000	4.969,69	0	0	
9512		Friedhofzugang u. Parkplatz Blumenfeld	0	0	0	17.997,44	0	0	
9515		Wegeherstellung alle Friedhöfe	7.500	0	0	0,00	0	0	
9521		neue Grabarten Friedhof Beuren a. R.	0	0	2.000	0,00	0	0	
9522		neue Grabarten Friedhof Büßlingen	0	0	3.000	0,00	0	0	
9523		neue Grabarten Friedhof Tengen	0	0	6.000	0,00	0	0	
9524		neue Grabarten Friedhof Watterdingen	0	0	3.000	0,00	0	0	
9525		neue Grabarten Friedhof Weil	0	0	2.000	0,00	0	0	
9526		neue Grabarten Friedhof Wiechs a. R.	0	0	2.000	0,00	0	0	
9527		neue Grabarten Friedhof Blumenfeld	0	0	2.000	0,00	0	0	
9530		neue Grabarten alle Friedhöfe	5.000	0	0	0,00	0	0	
Unterabschnitt:	7510	Einnahme	0		0	0,00			
		Ausgabe	12.500	0	26.000	26.320,95	0	0	
		Überschuss/Zuschuss(-)	-12.500	0	-26.000	-26.320,95	0	0	
Abschnitt:	75	Einnahme	0		0	0,00			
		Ausgabe	12.500	0	26.000	26.320,95	0	0	
		Überschuss/Zuschuss(-)	-12.500	0	-26.000	-26.320,95	0	0	

Vermögenshaushalt

Haushaltsstelle und Bezeichnung		Haushalts- ansatz 2017 €	Verpflich- tungs- ermächt. €	Haushalts- ansatz 2016 €	Rechnungs- ergebnis 2015 €	Gesamt- ausgabe- bedarf €	bisher bereit- gestellt €	Erläuter- ungen
Einzelplan	7	Öffentliche Einrichtungen,Wirtschaftsförderung						
Abschnitt	76	Sonstige Öffentliche Einrichtungen						
Unterabschnitt	7611	Kabelanlagen/Gemeinschaftsantennenanl.						
Einnahmen								
3613	Landeszuschuss	0		0	7.700,00			
Ausgaben								
9500	DSL-Breitbandversorgung	100.000	0	0	4.270,00	0	0	
9511	Konzeption Breitbandausbau	0	0	25.000	0,00	0	0	
Unterabschnitt:	7611	Einnahme	0	0	7.700,00			
		Ausgabe	100.000	0	4.270,00	0	0	
		Überschuss/Zuschuss(-)	-100.000	0	-25.000	3.430,00	0	0

Vermögenshaushalt

Haushaltsstelle und Bezeichnung			Haushalts- ansatz 2017 €	Verpflich- tungs- ermächt. €	Haushalts- ansatz 2016 €	Rechnungs- ergebnis 2015 €	Gesamt- ausgabe- bedarf €	bisher bereit- gestellt €	Erläuter- ungen
Einzelplan	7	Öffentliche Einrichtungen, Wirtschaftsförderung							
Abschnitt	76	Sonstige Öffentliche Einrichtungen							
Unterabschnitt	7673	Gemeindehaus Wiechs a. R.							
Ausgaben									
9350		Erwerb von bewegl. Sachen des Anlagevermögens <i>neue Bestuhlung</i>	21.200	0	0	0,00	0	0	
Unterabschnitt:	7673	Einnahme	0		0	0,00			
		Ausgabe	21.200	0	0	0,00	0	0	
		Überschuss/Zuschuss(-)	-21.200	0	0	0,00	0	0	
Abschnitt:	76	Einnahme	0		0	7.700,00			
		Ausgabe	121.200	0	25.000	4.270,00	0	0	
		Überschuss/Zuschuss(-)	-121.200	0	-25.000	3.430,00	0	0	

Vermögenshaushalt

Haushaltsteile und Bezeichnung			Haushalts- ansatz 2017 €	Verpflich- tungs- ermächt. €	Haushalts- ansatz 2016 €	Rechnungs- ergebnis 2015 €	Gesamt- ausgabe- bedarf €	bisher bereit- gestellt €	Erläuter- ungen
Einzelplan	7	Öffentliche Einrichtungen,Wirtschaftsförderung							
Abschnitt	77	Hilfsbetriebe der Verwaltung							
Unterabschnitt	7710	Bauhof							
Einnahmen									
3812	Ausgleichsstock		91.000		65.000	0,00			
Ausgaben									
9350	Erwerb von beweglichen Sachen des Anlagevermögens		153.200	0	102.900	53.227,24	0	0	
		<i>Holder Kommunalfahrzeug</i>			109.600 EUR				
		<i>Schneeräumschild</i>			5.900 EUR				
		<i>Flachsilostreuer</i>			16.700 EUR				
		<i>Sichelmähwerk</i>			7.500 EUR				
					139.700 EUR				
		<i>Frontmulchgerät</i>			11.000 EUR				
		<i>Bohrgerät</i>			2.500 EUR				
9402	Neubau Bauhof		30.000	0	0	0,00	0	0	
		<i>Planungskosten</i>							
Unterabschnitt:	7710	Einnahme	91.000		65.000	0,00			
		Ausgabe	183.200	0	102.900	53.227,24	0	0	
		Überschuss/Zuschuss(-)	-92.200	0	-37.900	-53.227,24	0	0	
Abschnitt:	77	Einnahme	91.000		65.000	0,00			
		Ausgabe	183.200	0	102.900	53.227,24	0	0	
		Überschuss/Zuschuss(-)	-92.200	0	-37.900	-53.227,24	0	0	

Vermögenshaushalt

Haushaltsstelle und Bezeichnung			Haushalts- ansatz 2017 €	Verpflich- tungs- ermächt. €	Haushalts- ansatz 2016 €	Rechnungs- ergebnis 2015 €	Gesamt- ausgabe- bedarf €	bisher bereit- gestellt €	Erläuter- ungen
Einzelplan	7	Öffentliche Einrichtungen, Wirtschaftsförderung							
Abschnitt	79	Fremdenverkehr, sonst. Förderung von Wirtschaft u. Verkehr							
Unterabschnitt	7900	Fremdenverkehr							
Ausgaben									
9350		Ortschilder Luftkurort	0	0	6.000	0,00	0	0	
9511		Tourismus-Leitsystem	10.000	0	10.000	0,00	0	0	
Unterabschnitt:	7900	Einnahme	0		0	0,00			
		Ausgabe	10.000	0	16.000	0,00	0	0	
		Überschuss/Zuschuss(-)	-10.000	0	-16.000	0,00	0	0	
Abschnitt:	79	Einnahme	0		0	0,00			
		Ausgabe	10.000	0	16.000	0,00	0	0	
		Überschuss/Zuschuss(-)	-10.000	0	-16.000	0,00	0	0	
Einzelplan:	7	Einnahme	147.400		160.800	95.010,28			
		Ausgabe	589.300	0	436.800	148.082,61	0	0	
		Überschuss/Zuschuss(-)	-421.900	0	-276.000	-53.072,33	0	0	

Einzelplan 7 Öffentliche Einrichtungen, Wirtschaftsförderung							
Abschnitt	Haushaltsansatz 2017		Verpflichtungs- ermächtigungen	Haushaltsansatz 2016		Rechnungsergebnis 2015	
	€			€		€	
	Einnahmen	Ausgaben	Ausgaben	Einnahmen	Ausgaben	Einnahmen	Ausgaben
70 Abwasserbeseitigung	56.400	242.400	0	95.600	266.700	87.310,28	64.264,42
75 Bestattungswesen	0	12.500	0	0	26.000	0,00	26.320,95
76 Sonstige Öffentliche Einrichtungen	0	121.200	0	0	25.000	7.700,00	4.270,00
77 Hilfsbetriebe der Verwaltung	91.000	183.200	0	65.000	102.900	0,00	53.227,24
79 Fremdenverkehr, sonst. Förderung von Wirtschaft u. Verkehr	0	10.000	0	0	16.000	0,00	0,00
Abschluss Einzelplan 7	147.400	569.300	0	160.600	436.600	95.010,28	148.082,61
Zuschuss (-) / Überschuss (+)	-421.900		0	-276.000		-53.072,33	

Vermögenshaushalt

Haushaltsstelle und Bezeichnung			Haushalts- ansatz 2017 €	Verpflich- tungs- ermächt. €	Haushalts- ansatz 2016 €	Rechnungs- ergebnis 2015 €	Gesamt- ausgabe- bedarf €	bisher bereit- gestellt €	Erläuter- ungen
Einzelplan	8	Wirtsch. Untern., Allgem. Grund- und Sondervermögen							
Abschnitt	85	Land- u. forstwirtschaftliche Unternehmen							
Unterabschnitt	8550	Forstwirtschaftliche Unternehmen							
Ausgaben									
9320		Erwerb von Grundstücken	5.000	0	0	5.005,00	0	0	
Unterabschnitt:	8550	Einnahme	0		0	0,00			
		Ausgabe	5.000	0	0	5.005,00	0	0	
		Überschuss/Zuschuss(-)	-5.000	0	0	-5.005,00	0	0	
Abschnitt:	85	Einnahme	0		0	0,00			
		Ausgabe	5.000	0	0	5.005,00	0	0	
		Überschuss/Zuschuss(-)	-5.000	0	0	-5.005,00	0	0	

Vermögenshaushalt

Haushaltsstelle und Bezeichnung		Haushalts- ansatz 2017 €	Verpflich- tungs- ermächt. €	Haushalts- ansatz 2016 €	Rechnungs- ergebnis 2015 €	Gesamt- ausgabe- bedarf €	bisher bereit- gestellt €	Erläuter- ungen
Einzelplan	8	Wirtsch. Untern., Allgem. Grund- und Sondervermögen						
Abschnitt	88	Allgemeines Grundvermögen						
Unterabschnitt	8810	Wohn- und Geschäftsgebäude						
Einnahmen								
3400	Veräußerung von Grundstücken	0		0	28.000,00			
Ausgaben								
9320	Erwerb von Grundstücken	0	0	0	184.795,42	0	0	
9350	Erwerb von beweglichen Sachen des Anlagevermögens	0	0	7.500	0,00	0	0	
9400	Nahwärmanschluss/ Einbau Heizungssystem Ludwig-Garer-Straße 37	30.000	0	0	0,00	0	0	
Unterabschnitt:	8810	Einnahme	0	0	28.000,00			
		Ausgabe	30.000	0	7.500	184.795,42	0	0
		Überschuss/Zuschuss(-)	-30.000	0	-7.500	-156.795,42	0	0

Vermögenshaushalt

Haushaltsstelle und Bezeichnung		Haushalts- ansatz 2017 €	Verpflich- tungs- ermächt. €	Haushalts- ansatz 2016 €	Rechnungs- ergebnis 2015 €	Gesamt- ausgabe- bedarf €	bisher bereit- gestellt €	Erläuter- ungen
Einzelplan	8	Wirtsch. Untern., Allgem. Grund- und Sondervermögen						
Abchnitt	88	Allgemeines Grundvermögen						
Unterabschnitt	8820	Unbebaute Grundstücke						
Einnahmen								
3400	Veräußerung von Grundstücken	319.100		468.400	566.174,70			
	<i>NB Schlossblick (2 BP)</i>				40.400 EUR			
	<i>NB Hardtacker, Wiechs a.R. (4 BP)</i>				179.800 EUR			
	<i>Kalkgrube, Tengen</i>				98.900 EUR			
					<u>319.100 EUR</u>			
Ausgaben								
9320	Erwerb von Grundstücken	100.000	0	70.000	280.711,54	0	0	
	<i>Bauerwartungsland in Weil</i>				54.000 EUR			
	<i>sonst. Ankaufe/Arrondierungen</i>				46.000 EUR			
					<u>100.000 EUR</u>			
Unterabschnitt:	8820	Einnahme	319.100		468.400	566.174,70		
		Ausgabe	100.000	0	70.000	280.711,54	0	0
		Überschuss/Zuschuss(-)	219.100	0	398.400	285.463,16	0	0
Abschnitt:	88	Einnahme	319.100		468.400	594.174,70		
		Ausgabe	130.000	0	77.500	465.506,96	0	0
		Überschuss/Zuschuss(-)	189.100	0	390.900	128.667,74	0	0
Einzelplan:	8	Einnahme	319.100		468.400	594.174,70		
		Ausgabe	135.000	0	77.500	470.511,96	0	0
		Überschuss/Zuschuss(-)	184.100	0	390.900	123.662,74	0	0

Vermögenshaushalt

Einzelplan 8 Wirtsch. Untern., Allgem. Grund- und Sondervermögen							
Abschnitt	Haushaltsansatz 2017		Verpflichtungs- ermächtigungen	Haushaltsansatz 2016		Rechnungsergebnis 2015	
	€			€		€	
	Einnahmen	Ausgaben	Ausgaben	Einnahmen	Ausgaben	Einnahmen	Ausgaben
85 Land- u. forstwirtschaftliche Unternehmen	0	5.000	0	0	0	0,00	5.005,00
88 Allgemeines Grundvermögen	319.100	130.000	0	468.400	77.500	594.174,70	465.506,96
Abschluss Einzelplan 8	319.100	135.000	0	468.400	77.500	594.174,70	470.511,96
Zuschuss (-) / Überschuss (+)	184.100		0	390.900		123.662,74	

Vermögenshaushalt

Haushaltsstelle und Bezeichnung		Haushalts- ansatz 2017 €	Verpflich- tungs- ermächt. €	Haushalts- ansatz 2016 €	Rechnungs- ergebnis 2015 €	Gesamt- ausgabe- bedarf €	bisher bereit- gestellt €	Erläuter- ungen
Einzelplan	9	Allgemeine Finanzwirtschaft						
Abschnitt	91	Sonstige allgemeine Finanzwirtschaft						
Unterabschnitt	9100	Sonstige allgemeine Finanzwirtschaft						
Einnahmen								
3000	Zuführung vom Verwaltungshaushalt	50.000		52.000	767.057,54			
3100	Entnahme aus allgemeiner Rücklage	238.000		824.000	0,00			
Ausgaben								
9100	Zuführung an allgemeine Rücklage	0	0	0	556.135,89	0	0	
9300	Beteiligungen, Kapitaleinlagen	0	0	60.500	0,00	0	0	
9761	Tilgung von Krediten an sonstigen öffentlichen Sonderrechnungen	36.200	0	38.400	36.489,31	0	0	
9850	Zuw. und Zusch. für Investitionen-ö. Wirtschaftsunternehmen	0	0	0	-150.000,00	0	0	
Unterabschnitt:	9100	Einnahme	288.000		876.000	767.057,54		
		Ausgabe	36.200	0	98.900	442.625,20	0	0
		Überschuss/Zuschuss(-)	251.800	0	777.100	324.432,34	0	0
Abschnitt:	91	Einnahme	288.000		876.000	767.057,54		
		Ausgabe	36.200	0	98.900	442.625,20	0	0
		Überschuss/Zuschuss(-)	251.800	0	777.100	324.432,34	0	0
Einzelplan:	9	Einnahme	288.000		876.000	767.057,54		
		Ausgabe	36.200	0	98.900	442.625,20	0	0
		Überschuss/Zuschuss(-)	251.800	0	777.100	324.432,34	0	0

Einzelplan 9 Allgemeine Finanzwirtschaft							
Abschnitt	Haushaltsansatz 2017		Verpflichtungs- ermächtigungen €	Haushaltsansatz 2016		Rechnungsergebnis 2015	
	€	€		€	€	€	€
	Einnahmen	Ausgaben	Ausgaben	Einnahmen	Ausgaben	Einnahmen	Ausgaben
91 Sonstige allgemeine Finanzwirtschaft	288.000	36.200	0	876.000	98.900	767.057,54	442.625,20
Abschluss Einzelplan 9	288.000	36.200	0	876.000	98.900	767.057,54	442.625,20
Zuschuss (-) / Überschuss (+)		251.800	0		777.100	324.432,34	

Gesamtplan

**Zusammenstellung der
Einnahmen**

**Ausgaben und
Verpflichtungsermächtigungen
der Einzelpläne des Verwaltungs-
und des Vermögenshaushaltes**

Einzelpläne

1. Zusammenfassung der Einnahmen, Ausgaben und Verpflichtungsermächtigungen

in €

Haushaltsjahr 2017

Nr.	Einzelplan Bezeichnung	Haushaltsansatz					Vorjahr 2016		Ergebnisse der Jahresrechnung 2015		
		Haushaltsjahr 2017		Verpflichtungserm.	Einnahmen	Ausgaben	Einnahmen	Ausgaben	Einnahmen	Ausgaben	
		3	4								5
1	2										
Verwaltungshaushalt											
0	Allgemeine Verwaltung	335.100	1.357.300		299.500	1.421.900	405.806,24	1.305.804,53			
1	Öffentliche Ordnung	54.200	228.600		52.000	194.500	70.406,53	208.778,38			
2	Schulen	64.100	292.600		71.000	277.100	91.356,75	271.278,32			
3	Wissenschaft, Forschung, Kulturpflege	4.400	41.500		4.600	38.900	4.602,69	30.812,80			
4	Soziale Sicherung	797.400	2.290.900		637.400	2.111.400	694.449,50	2.068.225,57			
5	Gesundheit, Sport, Erholung	60.200	366.900		59.800	370.200	61.146,58	366.893,83			
6	Bau- und Wohnungswesen, Verkehr	142.200	735.500		110.600	563.500	112.164,68	522.993,18			
7	Öffentliche Einrichtungen, Wirtschaftsförderung	2.157.100	2.691.500		1.800.200	2.242.700	1.896.959,95	2.253.423,29			
8	Wirtsch. Untern., Allgem. Grund- und Sondervermögen	942.000	473.000		791.300	357.600	862.309,17	369.741,58			
9	Allgemeine Finanzwirtschaft	7.238.000	3.316.700		6.913.000	3.361.600	7.179.929,41	3.981.180,02			
0-9	Zusammen	11.794.700	11.794.700		10.939.400	10.939.400	11.379.131,50	11.379.131,50			
Vermögenshaushalt											
0	Allgemeine Verwaltung	0	58.200	0	0	152.600	0,00	31.810,99			
1	Öffentliche Ordnung	0	0	0	0	0	0,00	0,00			
2	Schulen	0	10.000	0	10.000	120.000	120.000,00	150.000,00			
3	Wissenschaft, Forschung, Kulturpflege	0	0	0	0	0	0,00	0,00			
4	Soziale Sicherung	0	0	0	428.000	545.000	0,00	516.618,30			
5	Gesundheit, Sport, Erholung	0	0	0	0	10.900	0,00	8,39			
6	Bau- und Wohnungswesen, Verkehr	380.800	326.600	0	210.500	712.000	361.904,60	178.489,67			
7	Öffentliche Einrichtungen, Wirtschaftsförderung	147.400	569.300	0	160.600	436.600	95.010,28	148.082,61			
8	Wirtsch. Untern., Allgem. Grund- und Sondervermögen	319.100	135.000	0	468.400	77.500	594.174,70	470.511,96			
9	Allgemeine Finanzwirtschaft	288.000	36.200	0	376.000	98.900	767.057,54	442.825,20			
0-9	Zusammen	1.135.300	1.135.300	0	2.153.500	2.153.500	1.938.147,12	1.938.147,12			
Gesamthaushalt		12.930.000	12.930.000	0	13.092.900	13.092.900	13.317.278,62	13.317.278,62			

Ende der Liste

Abschnittsübersicht Verwaltungshaushalt

Stadt Tenggen

Haushaltsjahr 2017

in €

Nr.	Einzelplan Bezeichnung	Haushaltsansatz					Vorjahr 2016		Ergebnisse der Jahresrechnung 2016										
		Haushaltsjahr 2017		Verpflichtungserm.	Ausgaben	Einnahmen	Ausgaben	Einnahmen	Ausgaben	Einnahmen	Ausgaben								
		3	4									5	6	7	8	9			
1	2																		
Verwaltungshaushalt																			
00	Gemeindeorgane	121.100	265.300		62.900	278.400	123.033,21	217.207,30											
02	Hauptverwaltung	78.600	633.300		110.900	658.700	122.217,87	618.569,23											
03	Finanzverwaltung	112.800	317.500		100.500	352.000	137.608,68	358.957,49											
05	Besondere Dienststellen der allgem. Verwaltung	21.000	55.400		23.400	55.000	22.055,17	50.742,51											
06	Einrichtungen für die gesamte Verwaltung	1.600	85.800		1.800	77.800	891,31	60.328,00											
	Summe Einzelplan 0	335.100	1.357.300		299.500	1.421.900	405.806,24	1.305.804,53											
11	Öffentliche Ordnung	33.300	117.800		30.800	114.100	46.030,79	116.805,88											
13	Feuerschutz	20.800	109.000		21.200	78.300	24.351,20	91.972,50											
14	Katastrophenschutz	100	2.000		0	2.100	24,54	0,00											
	Summe Einzelplan 1	54.200	228.800		52.000	194.500	70.406,53	208.778,38											
21	Grund - Hauptschulen, Grundschulförderklassen	64.100	291.500		71.000	275.900	91.356,75	270.223,32											
29	Übrige schulischen Aufgaben	0	1.000		0	1.200	0,00	1.055,00											
	Summe Einzelplan 2	64.100	292.600		71.000	277.100	91.356,75	271.278,32											
32	Museen, Sammlungen, Ausstellungen	0	0		0	0	0,00	125,00											
34	Heimat u. sonstige Kunstpflege	200	12.400		200	11.100	460,00	9.595,10											
35	Volksbildung/ Volks- Hochschulen	0	6.700		0	7.800	0,00	5.546,10											
36	Naturschutz, Landschaftspflege	4.200	18.500		4.400	16.200	4.142,69	11.723,89											
37	Kirchl. Angelegenheiten	0	3.900		0	3.800	0,00	3.822,71											
	Summe Einzelplan 3	4.400	41.500		4.600	38.900	4.602,69	30.812,80											
43	Soziale Einrichtungen (ohne Einr.d.Jugendhilfe)	8.500	523.500		36.200	537.700	8.031,50	668.015,82											
46	Einrichtungen der Jugendhilfe, Jugend arbeit	788.900	1.765.100		801.200	1.572.200	686.396,70	1.398.973,75											
49	Sonstige Soziale Angelegenheiten	0	2.300		0	1.500	21,30	1.236,00											
	Summe Einzelplan 4	797.400	2.290.900		837.400	2.111.400	694.449,50	2.068.225,57											
54	Sonst.Einrichtungen u. Maßnahmen d. Gesundh.Pfl.	300	800		200	700	317,60	996,73											
55	Förderung des Sports	0	2.200		0	2.400	0,00	2.081,08											
56	Eigene Sportstätten	55.700	285.200		56.000	293.100	55.988,98	288.131,48											
58	Park- u. Gartenanlagen	0	20.300		0	15.700	0,00	29.556,54											
59	Sonstige Erholungseinrichtungen	4.200	58.400		3.600	58.300	4.840,00	46.128,00											
	Summe Einzelplan 5	60.200	366.900		59.800	370.200	61.146,58	366.893,83											

Abschnittsübersicht Verwaltungshaushalt

Stadt Tenggen

Haushaltsjahr 2017

in €

Nr.	Einzelplan Bezeichnung	Haushaltsansatz					Vorjahr 2016		Ergebnisse der Jahres- rechnung 2015		
		Haushaltsjahr 2017		Verpflich- tungsm.	6	7	8	9			
		3	4						5	Einnahmen	Ausgaben
1	2										
Verwaltungshaushalt											
60	Bauverwaltung	30.000	103.800		0	67.000	0,00	0,00	0,00	0,00	
61	Stadtplanung, Vermessung, Bauordnung	2.600	85.800		1.000	45.700	2.957,25	2.957,25	42.353,45	42.353,45	
63	Gemeindestrassen	106.800	318.100		106.800	262.200	107.494,99	107.494,99	254.997,40	254.997,40	
67	Straßenbeleuchtung und Reinigung	2.800	198.500		2.800	168.400	1.712,44	1.712,44	184.759,70	184.759,70	
69	Wasserläufe, Wasserbau	0	29.300		0	20.200	0,00	0,00	40.882,63	40.882,63	
Summe Einzelplan 6		142.200	735.500		110.600	563.500	112.164,68	112.164,68	522.993,18	522.993,18	
70	Abwasserbeseitigung	941.700	1.084.900		914.000	892.800	947.806,20	947.806,20	895.124,90	895.124,90	
72	Abfallbeseitigung	364.800	367.300		316.100	309.300	320.268,32	320.268,32	302.423,06	302.423,06	
73	Märkte	30.200	88.900		30.000	74.100	30.046,37	30.046,37	85.298,71	85.298,71	
74	Schlacht- und Viehhöfe	1.800	4.600		1.500	4.600	2.142,50	2.142,50	2.902,70	2.902,70	
75	Bestattungswesen	67.800	180.000		64.900	179.800	49.946,37	49.946,37	158.218,26	158.218,26	
76	Sonstige Öffentliche Einrichtungen	12.600	97.300		13.700	136.500	11.385,01	11.385,01	69.449,17	69.449,17	
77	Hilfsbetriebe der Verwaltung	601.300	601.300		459.300	459.300	533.771,39	533.771,39	533.771,39	533.771,39	
78	Förderung der Land-u. Forstwirtschaft	116.500	164.600		0	138.600	231,15	231,15	167.434,00	167.434,00	
79	Fremdenverkehr, sonst. Förderung von Wirtschaft u. Verkehr	20.400	102.600		700	47.700	1.362,64	1.362,64	38.801,10	38.801,10	
Summe Einzelplan 7		2.157.100	2.691.500		1.800.200	2.242.700	1.896.959,95	1.896.959,95	2.253.423,29	2.253.423,29	
81	Versorgungsunternehmen	121.000	0		140.700	0	139.959,24	139.959,24	5.723,04	5.723,04	
85	Land- u. forstwirtschaftliche Unternehmen	712.600	385.600		543.900	288.600	622.725,31	622.725,31	310.091,88	310.091,88	
88	Allgemeines Grundvermögen	108.400	87.400		106.700	69.000	99.624,62	99.624,62	53.926,66	53.926,66	
Summe Einzelplan 8		942.000	473.000		791.300	357.600	862.309,17	862.309,17	369.741,58	369.741,58	
90	Steuern, allg. Zuweis. und allg. Umlagen	6.351.800	2.972.100		6.085.600	2.966.600	6.339.197,38	6.339.197,38	2.888.007,67	2.888.007,67	
91	Sonstige allgemeine Finanzwirtschaft	886.200	344.600		827.400	395.000	840.732,03	840.732,03	1.093.172,35	1.093.172,35	
Summe Einzelplan 9		7.238.000	3.316.700		6.913.000	3.361.600	7.179.929,41	7.179.929,41	3.981.180,02	3.981.180,02	
Summe Einzelpläne 0-9		11.794.700	11.794.700		10.939.400	10.939.400	11.379.131,50	11.379.131,50	11.379.131,50	11.379.131,50	

Abschnittsübersicht Vermögenshaushalt

Stadt Tenggen
Haushaltsjahr 2017

in €

Nr.	Bezeichnung	Haushaltsjahr 2017					Vorjahr 2016		Ergebnisse der Jahresrechnung 2015		
		Einnahmen		Ausgaben		Verpflichtungserm.	5	6	7	8	9
		3	4	1	2						
Vermögenshaushalt											
00	Gemeindeorgane	0	30.000	0	0	0	0	35.800	0,00	22.736,51	
02	Hauptverwaltung	0	10.000	0	0	0	0	100.000	0,00	0,00	
06	Einrichtungen für die gesamte Verwaltung	0	16.200	0	0	0	0	16.800	0,00	9.074,48	
Summe Einzelplan	0	0	56.200	0	0	0	0	152.600	0,00	31.810,99	
Summe Einzelplan	1	0	0	0	0	0	0	0	0,00	0,00	
21	Grund - Hauptschulen, Grundschulförderklassen	0	10.000	0	0	10.000	0	120.000	120.000,00	150.000,00	
Summe Einzelplan	2	0	10.000	0	0	10.000	0	120.000	120.000,00	150.000,00	
Summe Einzelplan	3	0	0	0	0	0	0	0	0,00	0,00	
46	Einrichtungen der Jugendhilfe, Jugend arbeit	0	0	0	0	428.000	0	545.000	0,00	516.618,30	
Summe Einzelplan	4	0	0	0	0	428.000	0	545.000	0,00	516.618,30	
56	Eigene Sportstätten	0	0	0	0	0	0	10.900	0,00	8,39	
Summe Einzelplan	5	0	0	0	0	0	0	10.900	0,00	8,39	
60	Bauverwaltung	0	15.000	0	0	0	0	0	0,00	0,00	
61	Stadtplanung, Vermessung, Bauordnung	0	36.000	0	0	0	0	45.000	0,00	0,00	
63	Gemeindestrassen	380.800	260.100	0	0	160.500	0	440.100	361.904,60	157.700,61	
67	Straßenbeleuchtung und Reinigung	0	15.500	0	0	0	0	63.700	0,00	20.789,06	
69	Wasserläufe, Wasserbau	0	0	0	0	50.000	0	163.200	0,00	0,00	
Summe Einzelplan	6	380.800	326.600	0	0	210.500	0	712.000	361.904,60	178.489,67	
70	Abwasserbeseitigung	56.400	242.400	0	0	95.600	0	266.700	87.310,28	64.264,42	
75	Bestattungswesen	0	12.500	0	0	0	0	26.000	0,00	26.320,95	
76	Sonstige Öffentliche Einrichtungen	0	121.200	0	0	0	0	25.000	7.700,00	4.270,00	
77	Hilfsbetriebe der Verwaltung	91.000	183.200	0	0	65.000	0	102.900	0,00	53.227,24	
79	Fremdenverkehr, sonst. Förderung von Wirtschaft u. Verkehr	0	10.000	0	0	0	0	16.000	0,00	0,00	
Summe Einzelplan	7	147.400	569.300	0	0	160.600	0	436.600	95.010,28	148.082,61	
85	Land- u. forstwirtschaftliche Unternehmen	0	5.000	0	0	0	0	0	0,00	5.005,00	
88	Allgemeines Grundvermögen	319.100	130.000	0	0	468.400	0	77.500	594.174,70	465.506,96	
Summe Einzelplan	8	319.100	135.000	0	0	468.400	0	77.500	594.174,70	470.511,96	
91	Sonstige allgemeine Finanzwirtschaft	288.000	36.200	0	0	876.000	0	98.900	767.057,54	442.625,20	

Abschnittsübersicht Vermögenshaushalt

Stadt Tengen
Haushaltsjahr 2017

in €

Nr.	Einzelplan Bezeichnung	Haushaltsansatz				Vorjahr 2016		Ergebnisse der Jahres- rechnung 2015	
		Haushaltsjahr 2017		Verpflich- tungseim.			Einnahmen	Ausgaben	Einnahmen
1	2	3	4	5	6	7	8	9	
Vermögenshaushalt									
	9	288.000	36.200	0	876.000	98.900	767.057,54	442.625,20	
	Summe Einzelpläne 0-9	1.135.300	1.135.300	0	2.153.500	2.153.500	1.938.147,12	1.938.147,12	

Gesamtplan für das Haushaltsjahr 2017

4. Finanzierungsübersicht

- in 1000 € -

	Haushaltsansatz		Ergebnis der Jahresrechnung 2015
	2017	2016	
A. Finanzierungssaldo			
1. Gesamteinnahmen	12.930	13.093	13.317
2. Einnahmen aus besonderen Finanzierungsvorgängen (Nr. 9.1, 10.1, 11.1)	238	824	0
3. Differenz (Nr. 1./ 2)	12.692	12.269	13.317
4. Gesamtausgaben	12.930	13.093	13.317
5. Ausgaben aus besonderen Finanzierungsvorgängen (Nr. 8, 9.2, 10.2, 11.2)	36	38	593
6. Differenz (Nr. 4./ 5)	12.894	13.055	12.724
7. Saldo (Nr. 3./6)	-202	-786	593
B. Besondere Finanzierungsvorgänge			
8. Ausgaben zur Deckung von Fehlbeträgen	0	0	0
9.1 Entnahmen aus Rücklagen	238	824	0
9.2 Zuführungen zu Rücklagen	0	0	556
9.3 Differenz (Nr. 9.1 ./ 9.2)	238	824	-556
10.1 Einnahmen aus Krediten	0	0	0
10.2 Tilgung von Krediten	36	38	36
10.3 Differenz (Nr. 10.1 ./ 10.2)	-36	-38	-36
11.1 Einnahmen aus inneren Darlehen	0	0	0
11.2 Rückzahlung von inneren Darlehen	0	0	0
11.3 Differenz (Nr. 11.1 ./ 11.2)	0	0	0
12. Saldo besondere Finanzierungsvorgänge (Nr. 8, 9.3, 10.3, 11.3)	202	786	-592
C. Nachrichtlich: Kredite vom Kreditmarkt			
13.1 Einnahmen	0		
13.2 Tilgung	36		
13.3 Saldo	-36		

Stellenplan 2017

Stellenplan 2017

Die Zahl der Vollzeitstellen beläuft sich im Stellenplan 2017 auf 56,27 Stellen. In den 3 städtischen Kindertagesstätten wird u.a. Ganztagesbetreuung, VÖ und Mittagessen angeboten, das Angebot wird von den Eltern angenommen. Die Geburtenzahlen steigen erfreulicherweise weiter. Die Kita Tengen bietet seit September 2016 eine zusätzliche Krippengruppe an und ist seither Fünfgruppig. Der Stellenplan 2016 hat 54,90 Vollzeitstellen ausgewiesen, somit besteht eine Erhöhung von 1,37 Stellen gegenüber dem Stellenplan 2017. Wesentliche Veränderungen sind: Ende einer Altersteilzeit; Einstellung Mitteilungsblatt; zusätzlich 0,5 Stelle für Rechnungsamt für Umsetzung des neuen kommunalen Haushaltsrechts sowie Deckung des Personalbedarfs in der KiTA Tengen durch die Schaffung einer neuen zusätzlichen Krippengruppe ab September 2016.

Der TVÖD findet seit 01.10.2005 Anwendung. Die Tarifvertragsparteien haben sich 2016 geeinigt, daß die Eingruppierungsmerkmale ab 2017 verbindlich werden. Das Fachbüro Schneider & Zajontz hat mit den TVÖD – Beschäftigten die Interviews zur Stellenbeschreibung geführt. Die Stellenbewertung wird Anfang 2017 vorliegen. Unterjährige Auswirkungen auf den Stellenplan sind zu erwarten.

Mit Stand 01.01.2017 bestehen

- 2 Beschäftigungsverhältnisse in Elternzeit im Bereich Kindertagesstätten (diese enden zum 13.09.2018 und 25.07.2019); gemäß Gemeinderatsbeschluss werden Vertretungen im Hinblick auf den schwierigen Stellenmarkt unbefristet eingestellt.
- 1 Beschäftigungsverhältnis in Elternzeit im Bereich der Verwaltung (Befristung endet zum 31.08.2018) und 1 Beschäftigungsverhältnis in Mutterschutz mit geplanter Weiterführung der Elternzeit im Bereich der Verwaltung.
- 3 Ausbildungsverhältnisse im Ausbildungsgang Verwaltungsfach
2 Anerkennungspraktikanten für Erzieher/innen im Anerkennungspraktikum
2 Praxisintegrierte Stellen im Ausbildungsgang für Erzieher/innen

Teil A: Beamte

Laufbahngruppe und Amtsbezeichnung	Besoldungsgruppe	Zahl der Stellen				Nachrichtlich			
		2016			Zahl der tats. besetzten Stellen am 30.06.2016	Vermerke, Erläuterungen (z.B. Aufwandsentschädigung)			
		insgesamt 2017	mit Zulage	Sonder- schlüssel			Leer- stellen		
1	2	3	4	5	6	7	8	9	
Gemeindeverwaltung									
Bürgermeister	A 16 A 15	1				1	1	Beginn Amtszeit 20.05.2015 Dienstaufwandsentschädigung (§ 8 LKomBesG)	
Höherer Dienst	A 13 - B 2								
Gehobener Dienst	A 13 A 12 A 11 A 10 A 9	1 1				2 1	2 1	davon 1 Freistellungsjahr*	
Mittlerer Dienst	A 9 (mit Amtszulage) A 9 A 8 A 7 A 6	1 1				1 1	1 1		
Einfacher Dienst	A 2 - A 6								
Insgesamt		5	0	0	0	6	6		

* Das Freistellungsjahr wurde wie folgt geregelt: arbeitete vom 01.08.2012 bis 31.07.2015 mit 100% und erhielt 75% der Bezüge; vom 01.08.2015 bis 31.07.2016 war Freistellungsjahr, in welchem die ersparten 75% ausbezahlt werden. Ab 01.08.2016 erfolgte Pensionierung.

Teil B: Beschäftigte

	Entgeltgruppe bzw. Sondertarif	Zahl der Stellen					Nachrichtlich	
		insgesamt 2017	mit Zulage	darunter		Stellen 2016	Zahl der tats. besetzten Stellen am 30.06.2016	Vermerke, Erläuterungen (z.B. Aufwandsentschädigung)
				4	5			
1	2	3	4	5	6	7	8	9
TVÖD / VKA	11 - 15	0,00				0,00	0,00	
	10	0,00				0,00	0,00	
	9	3,00				3,00	3,00	davon 1,0 k.u. in EG 8
	8	3,10				2,50	3,50	
	7	0,00				0,00	0,00	
	6	7,97				6,75	7,07	davon 0,5 kW
	5	4,75				4,75	4,75	
	4	2,00				3,00	3,00	Aushilfsbeschäftigung
	2	0,00				0,00	1,00	
	TV - L	10	0,00				0,00	0,00
	9	2,00				2,00	2,00	
	8	19,27				17,07	16,17	
	7	0,00				0,00	0,00	
	6	1,00				0,00	0,00	
	5	0,00				1,00	1,00	
	4	0,00				0,00	0,00	
TVÖD-Wald BaWü	5	1,92				1,92	1,92	
Pauschalentschädigung		6,25				6,91	6,25	
Gesamt (B)		51,27				48,90	49,67	
A: Beamte gesamt		5,00	0	0	0	6,00	6,00	
B: Beschäftigte gesamt		51,27				48,90	49,67	
Gesamt (A+B)		56,27	0	0	0	54,90	55,67	

Teil C: nachrichtlich - Aufteilung der Stellen nach der Gliederung des Haushaltsplans Stand 01.01.2017

I. Beamte

Abschnitt Uabschnitt	Gliederungsplan	Bürgermeister, Beigeordnete	Höherer Dienst	gehobener Dienst						Mittlerer Dienst			Einfacher Dienst	Vermerke, Erläuterungen (z.B. Aufwandschädigung)	
				A 13	A 12	A 11	A 10	A 9	A 9	A 8	A 7	A 5/6			A 2 - A 6
0000	Gemeindeorgan	1	0												
0200	Hauptverwaltung		0	1											0
0300	Finanzverwaltung		0												0
0500	Standesamt		0												0
Gesamt:	5	1	0	1	1	0	0	0	0	0	0	0	0	0	0

Teil C: nachrichtlich - Aufteilung der Stellen nach der Gliederung des Haushaltsplans Stand 01.01.2017

III Beschäftigte TV / L

Abschnitt Uabschnitt	Gliederungsplan	Entgeltgruppen										Vermerke, Erläuterungen (z.B. Aufwandsentschädigung)					
		11-15	10	9	8	7	6	5	4	3	2		1				
		4641 4642 4643	Kindergarten Tengen Kindergarten Büßlingen Kindergarten Watterdingen			1,00 1,00	12,15 4,00 3,07										
Gesamt:	22,23			2,00	19,22			1,00									

IV Beschäftigte TVöD -Wald BaWü

Abschnitt Uabschnitt	Gliederungsplan	TV Forst Entgeltgruppe		Vermerke, Erläuterungen (z.B. Aufwandsentschädigung)
		5		
		8850	Forst	
Gesamt:	1,92	1,92		

Teil D: nachrichtlich - Ehrenbeamte, Beschäftigte in der Probe- oder Ausbildungszeit

I Ehrenbeamte

Bezeichnung	Aufwandsentschädigung 2016 (Gesamtaufwand Arbeitgeber)	Zahl 2017	Vorgesehen im Jahr 2016	Beschäftigt am 30.06.2016	Erläuterungen
Ortsvorsteher Beuren a.R.	7.123,47 €	1	1	1	Zahlungsgrundlage: * Gesetz über die Aufwandsentschädigung der ehrenamtlichen Bürgermeister und ehrenamtlichen Ortsvorsteher (AufwEntG) * Satzung der Stadt Tengen über die Entschädigung für ehrenamtl. Tätigkeit
Ortsvorsteher Blumenfeld	7.075,74 €	1	1	1	
Ortsvorsteher Büßlingen	12.303,04 €	1	1	1	
Ortsvorsteher Watterdingen	12.441,48 €	1	1	1	
Ortsvorsteher Weil	5.770,42 €	1	1	1	
Ortsvorsteher Wiechs a.R.	7.829,66 €	1	1	1	
Gesamt:	52.543,81 €	6	6	6	

II Beamte zur Anstellung keine

III Nachwuchskräfte und informativisch Beschäftigte

Bezeichnung	Art der Vergütung	Zahl 2017	Vorgesehen im Jahr 2016	Beschäftigt am 30.06.2016	Erläuterungen
Verwaltungsfachausbildung	Ausbildungsentgelt	1	1	1	09/2013 bis 02/2016
		1	1	1	09/2014 bis 02/2017
		1	1	1	09/2015 bis 08/2018
		1	1	1	09/2016 bis 08/2019
		1			09/2017 bis 08/2020
Anerkennungpraktikanten KiTa	Praktikantentgelt	3	3	1	09/2015 bis 08/2016
		3	3		09/2016 bis 08/2017 09/2017 bis 08/2018
Praxisintegrierte Ausbildung zum Erzieher / zur Erzieherin	Ausbildungsentgelt	2	3	2	09/2014 bis 08/2017
				1	09/2015 bis 08/2018
Ausbildungsgang Straßenwärter		1			
Gesamt:		13	13	6	

Sammelnachweis Fernsprechkosten

Sammelnachweis 3 Fernsprechkosten

Org. - Einheit: 10

Unterabschnitt		Haushaltsansatz		Rechnungsergebnis	
		2017	2016	2015	2015
		€	€	€	€
0000	Gemeindeorgane				
6522		800	800		781,57
Summe Unterabschnitt	Gemeindeorgane	800	800		781,57
0200	Hauptverwaltung				
6522		2.100	2.100		2.090,18
Summe Unterabschnitt	Hauptverwaltung	2.100	2.100		2.090,18
0241	Mitteilungsblatt				
6522		200	200		134,87
Summe Unterabschnitt	Mitteilungsblatt	200	200		134,87
0300	Finanzverwaltung				
6522		2.000	2.000		2.098,48
Summe Unterabschnitt	Finanzverwaltung	2.000	2.000		2.098,48
0500	Standesamt				
6522		400	400		380,41
Summe Unterabschnitt	Standesamt	400	400		380,41
0600	Einrichtungen für die ges. Verwaltung				
6522		500	500		423,29
Summe Unterabschnitt	Einrichtungen für die ges. Verwaltung	500	500		423,29
1110	Einwohnermeldeamt				
6522		500	500		440,58
Summe Unterabschnitt	Einwohnermeldeamt	500	500		440,58
1140	Grundbucheinsichtsstelle/Liegenschaften				
6522		400	400		0,00
Summe Unterabschnitt	Grundbucheinsichtsstelle/Liegenschaften	400	400		0,00
1170	Grundbuchamt				
6522		0	0		397,70
Summe Unterabschnitt	Grundbuchamt	0	0		397,70
1310	Feuerwehr u.a. Aufgaben des Brandschutzes				
6522		200	200		169,47
Summe Unterabschnitt	Feuerwehr u.a. Aufgaben des Brandschutzes	200	200		169,47

Stadt Tengen

Sammelnachweis 3 Fernsprechkosten

Org. - Einheit: 10

Unterabschnitt

		Haushaltsansatz		Rechnungsergebnis
		2017	2016	2015
		€	€	€
6000	Bauamt			
6522		500	500	0,00
Summe Unterabschnitt	Bauamt	500	500	0,00

Stadt Tengen**Sammelnachweis 3 Fernsprechkosten****Org. - Einheit: 10**

		2017	Haushaltsansatz	2016	Rechnungsergebnis
		€		€	2015
					€
Summe Unterabschnitt	0000	800		800	781,57
Summe Unterabschnitt	0200	2.100		2.100	2.090,18
Summe Unterabschnitt	0241	200		200	134,87
Summe Unterabschnitt	0300	2.000		2.000	2.098,48
Summe Unterabschnitt	0500	400		400	380,41
Summe Unterabschnitt	0600	500		500	423,29
Summe Unterabschnitt	1110	500		500	440,58
Summe Unterabschnitt	1140	400		400	0,00
Summe Unterabschnitt	1170	0		0	397,70
Summe Unterabschnitt	1310	200		200	169,47
Summe Unterabschnitt	6000	500		500	0,00
Summe Sammelnachweis	3	7.600		7.600	6.916,55

Sammelnachweis für Personalausgaben

Hauptgruppe 4

Sammelnachweis 4 Personalkosten

Org. - Einheit: 10

Unterabschnitt	Haushaltsansatz		Rechnungsergebnis	
	2017 €	2016 €	2015 €	
Deckungsring-Nr. 100004 SN:4 ED				
0000	Gemeindeorgane			
4000	93.100	70.700	70.982,46	
4100	87.100	85.700	89.377,32	
4300	45.300	89.300	26.932,81	
4400	6.500	5.100	5.646,04	
4500	3.500	3.500	3.502,32	
Summe Unterabschnitt	Gemeindeorgane	235.500	254.300	196.440,95
0200	Hauptverwaltung			
4100	97.600	96.000	93.652,73	
4140	165.000	147.200	146.268,84	
4300	47.400	46.800	48.812,67	
4340	12.300	10.800	4.774,22	
4440	35.000	30.400	30.867,58	
4500	6.500	19.900	28.166,50	
Summe Unterabschnitt	Hauptverwaltung	363.800	351.100	352.542,54
0241	Mitteilungsblatt			
4140	15.600	29.400	28.007,54	
4160	0	0	-213,75	
4340	1.200	2.000	1.867,60	
4440	3.100	6.500	6.096,26	
4500	0	0	5,50	
Summe Unterabschnitt	Mitteilungsblatt	19.900	37.900	35.763,15
0300	Finanzverwaltung			
4100	105.400	146.200	135.988,04	
4140	75.500	84.100	96.471,88	
4300	42.800	66.100	49.288,15	
4340	5.500	6.500	7.360,23	
4400	14.700	0	0,00	
4440	0	17.000	19.468,00	
4500	7.000	7.000	9.022,64	
Summe Unterabschnitt	Finanzverwaltung	250.900	326.900	317.598,94
0500	Standesamt			
4100	11.000	10.900	10.490,05	
4140	18.600	18.100	17.841,59	

Sammelnachweis 4 Personalkosten

Org. - Einheit: 10

Unterabschnitt	Haushaltsansatz		Rechnungsergebnis
	2017	2016	2015
	€	€	€
Deckungsring-Nr. 100004 SN:4 ED			
4300	5.000	5.000	4.038,14
4340	1.400	1.400	1.364,97
4440	3.800	3.600	3.570,82
4500	1.000	1.000	850,00
Summe Unterabschnitt Standesamt	40.800	40.000	38.155,57
0610 Elektronische Datenverarbeitungsanlage			
4100	0	0	3.569,30
4140	6.900	7.000	0,00
4300	0	0	2.465,79
4340	600	500	0,00
4440	1.400	1.400	0,00
4500	0	0	470,96
Summe Unterabschnitt Elektronische Datenverarbeitungsanlage	8.900	8.900	6.506,05
1110 Einwohnermeldeamt			
4140	40.500	39.500	38.667,04
4340	3.200	3.100	3.024,79
4440	8.100	7.800	7.634,64
4500	0	0	5,00
Summe Unterabschnitt Einwohnermeldeamt	51.800	50.400	49.331,47
1140 Grundbucheinsichtsstelle/Liegenschaften			
4140	13.800	13.900	0,00
4340	1.100	1.000	0,00
4440	2.800	2.800	0,00
Summe Unterabschnitt Grundbucheinsichtsstelle/Liegenschaften	17.700	17.700	0,00
1170 Grundbuchamt			
4100	0	0	5.353,96
4140	0	0	4.644,93
4300	0	0	3.698,69
4340	0	0	354,18
4440	0	0	926,51
4500	0	0	706,40
Summe Unterabschnitt Grundbuchamt	0	0	15.684,67
1310 Feuerwehr u.a. Aufgaben des Brandschutzes			
4140	2.000	2.000	2.008,32

Sammelnachweis 4 Personalkosten

Org. - Einheit: 10

Unterabschnitt	Haushaltsansatz		Rechnungsergebnis
	2017 €	2016 €	2015 €
Deckungsring-Nr. 100004 SN:4 ED			
4160	0	0	350,00
4340	200	200	152,40
4440	400	400	394,56
Summe Unterabschnitt	2.600	2.600	2.905,28
Feuerwehr u.a. Aufgaben des Brandschutzes			
<hr/>			
2150	Grund- und Hauptschule		
4140	113.200	97.400	98.913,47
4340	5.900	2.600	6.991,92
4440	17.200	6.900	22.178,17
4500	0	0	3,00
Summe Unterabschnitt	136.300	106.900	128.086,56
<hr/>			
3520	Öffentliche Büchereien		
4100	2.000	2.000	0,00
4140	600	0	1.750,50
4440	0	600	514,19
Summe Unterabschnitt	2.600	2.600	2.264,69
<hr/>			
4641	Kindertagesstätte Tengen		
4140	515.400	419.400	336.486,72
4160	0	0	666,50
4340	39.400	31.000	28.270,79
4440	103.900	81.300	61.474,20
4500	0	0	3,00
Summe Unterabschnitt	658.700	531.700	426.901,21
<hr/>			
4642	Kindertagesstätte Büsslingen		
4140	213.000	228.900	205.310,32
4340	16.300	17.000	15.602,28
4440	43.400	45.200	42.171,80
4500	0	0	11,00
Summe Unterabschnitt	272.700	291.100	263.095,40
<hr/>			
4643	Kindertagesstätte Watterdingen		
4140	234.500	217.700	198.821,62
4160	0	0	-2.639,64
4340	17.900	16.100	14.952,46
4440	48.100	42.900	40.719,48

Stadt Tengen

Sammelnachweis 4 Personalkosten

Org. - Einheit: 10

Unterabschnitt	Haushaltsansatz		Rechnungsergebnis
	2017	2016	2015
	€	€	€
Deckungsring-Nr. 100004 SN:4 ED			
4500	0	0	6,00
Summe Unterabschnitt Kindertagesstätte Watterdingen	300.500	276.700	251.859,92
5611 Randenhalle Tengen			
4140	8.100	12.000	15.115,02
4340	900	1.200	1.098,57
4440	2.300	2.600	2.945,66
Summe Unterabschnitt Randenhalle Tengen	11.300	15.800	19.159,25
5612 Körbeltalhalle Büsslingen			
4140	3.800	3.800	4.317,76
4340	500	500	230,74
4440	800	800	928,18
Summe Unterabschnitt Körbeltalhalle Büsslingen	5.100	5.100	5.476,68
5613 Biberhalle Watterdingen			
4140	2.800	4.300	2.816,19
4340	200	300	184,67
4440	900	700	850,66
Summe Unterabschnitt Biberhalle Watterdingen	3.900	5.300	3.851,52
5900 Sonstige Erholungseinrichtungen			
4140	3.000	3.000	757,36
4160	0	0	2.146,30
4440	0	0	740,73
Summe Unterabschnitt Sonstige Erholungseinrichtungen	3.000	3.000	3.644,39
6000 Bauamt			
4140	80.500	43.500	0,00
4340	4.800	4.800	0,00
4440	12.100	7.200	0,00
Summe Unterabschnitt Bauamt	97.400	55.500	0,00
6120 Vermessung			
4160	2.500	2.500	2.010,00
Summe Unterabschnitt Vermessung	2.500	2.500	2.010,00
6300 Straßen, Wege, Plätze u.Brücken			
4140	16.000	11.000	12.633,72

Sammelnachweis 4 Personalkosten**Org. - Einheit: 10**

Unterabschnitt	Haushaltsansatz		Rechnungsergebnis	
	2017	2016	2015	
	€	€	€	
Deckungsring-Nr. 100004 SN:4 ED				
4340	900	0	570,83	
4440	4.700	0	3.005,69	
Summe Unterabschnitt	Straßen, Wege, Plätze u.Brücken	21.600	11.000	16.210,24
7010 Kläranlage "Oberes Bibertal"				
4140	70.300	69.800	69.045,13	
4340	5.400	5.300	5.222,79	
4440	14.400	13.900	13.961,58	
Summe Unterabschnitt	Kläranlage "Oberes Bibertal"	90.100	89.000	88.229,50
7210 Müllabfuhr, Fäkalienabfuhr -Einsammeln u. Befördern				
4140	1.400	900	1.053,50	
4440	400	200	297,69	
Summe Unterabschnitt	Müllabfuhr, Fäkalienabfuhr -Einsammeln u. Befördern	1.800	1.100	1.351,19
7312 Schätzele-Markt				
4160	1.500	1.400	2.513,83	
Summe Unterabschnitt	Schätzele-Markt	1.500	1.400	2.513,83
7420 Notschlachträume				
4140	0	0	143,12	
4160	300	300	0,00	
4440	0	0	43,25	
Summe Unterabschnitt	Notschlachträume	300	300	186,37
7510 Friedhöfe, Leichenhäuser,Krematorien u. dgl.				
4140	16.600	22.100	19.495,18	
4340	100	0	281,16	
4440	3.800	3.700	5.343,22	
Summe Unterabschnitt	Friedhöfe, Leichenhäuser,Krematorien u. dgl.	20.500	25.800	25.119,56
7671 Bürgerhaus Uttenhofen				
4140	1.100	1.100	1.067,04	
4440	400	400	322,92	
Summe Unterabschnitt	Bürgerhaus Uttenhofen	1.500	1.500	1.389,96

Stadt Tengen

Sammelnachweis 4 Personalkosten

Org. - Einheit: 10

Unterabschnitt	Haushaltsansatz		Rechnungsergebnis	
	2017 €	2016 €	2015 €	
Deckungsring-Nr. 100004 SN:4 ED				
7672	Bürgerhaus Weil			
4140	800	900	985,76	
4440	300	400	297,65	
Summe Unterabschnitt	Bürgerhaus Weil	1.100	1.300	1.283,41
7673	Gemeindehaus Wiechs a. R.			
4140	3.500	3.000	2.607,02	
4340	300	0	199,43	
4440	500	500	397,70	
Summe Unterabschnitt	Gemeindehaus Wiechs a. R.	4.300	3.500	3.204,15
7692	Öffentliche Brunnen			
4160	0	0	272,00	
Summe Unterabschnitt	Öffentliche Brunnen	0	0	272,00
7693	Mosterei Beuren a.R.			
4140	4.500	4.500	3.432,84	
4440	1.000	1.000	423,00	
Summe Unterabschnitt	Mosterei Beuren a.R.	5.500	5.500	3.855,84
7710	Bauhof			
4140	318.500	264.200	289.411,96	
4340	24.300	23.000	22.923,23	
4440	63.400	53.500	57.075,47	
4500	0	0	13,00	
Summe Unterabschnitt	Bauhof	406.200	340.700	369.423,66
7900	Fremdenverkehr			
4140	22.300	9.400	9.032,09	
4340	1.800	700	688,29	
4440	4.600	1.900	1.838,67	
Summe Unterabschnitt	Fremdenverkehr	28.700	12.000	11.559,05
8550	Forstwirtschaftliche Unternehmen			
4140	93.400	94.400	97.129,52	
4340	7.200	7.500	5.824,13	
4440	18.800	19.200	15.587,84	
4500	0	0	8,00	
Summe Unterabschnitt	Forstwirtschaftliche Unternehmen	119.400	121.100	118.549,49

Stadt Tengen

Sammelnachweis 4 Personalkosten

Org. - Einheit: 10

Unterabschnitt

Haushaltsansatz		Rechnungsergebnis	
2017	2016	2016	2015
€	€	€	€

Deckungsring-Nr. 100004 SN:4 ED

8810	Wohn- und Geschäftsgebäude			
4140		7.100	6.900	6.984,94
4340		500	500	457,22
4440		1.500	1.500	1.474,27
Summe Unterabschnitt	Wohn- und Geschäftsgebäude	9.100	8.900	8.916,43

Stadt Tengen

Sammelnachweis 4 Personalkosten

Org. - Einheit: 10

		Haushaltsansatz		Rechnungsergebnis
		2017	2016	2015
		€	€	€
Summe Unterabschnitt	0000	235.500	254.300	196.440,95
Summe Unterabschnitt	0200	363.800	351.100	352.542,54
Summe Unterabschnitt	0241	19.900	37.900	35.763,15
Summe Unterabschnitt	0300	250.900	326.900	317.598,94
Summe Unterabschnitt	0500	40.800	40.000	38.155,57
Summe Unterabschnitt	0610	8.900	8.900	6.506,05
Summe Unterabschnitt	1110	51.800	50.400	49.331,47
Summe Unterabschnitt	1140	17.700	17.700	0,00
Summe Unterabschnitt	1170	0	0	15.684,67
Summe Unterabschnitt	1310	2.600	2.600	2.905,28
Summe Unterabschnitt	2150	136.300	106.900	128.086,56
Summe Unterabschnitt	3520	2.600	2.600	2.264,69
Summe Unterabschnitt	4641	658.700	531.700	426.901,21
Summe Unterabschnitt	4642	272.700	291.100	263.095,40
Summe Unterabschnitt	4643	300.500	276.700	251.859,92
Summe Unterabschnitt	5611	11.300	15.800	19.159,25
Summe Unterabschnitt	5612	5.100	5.100	5.476,68
Summe Unterabschnitt	5613	3.900	5.300	3.851,52
Summe Unterabschnitt	5900	3.000	3.000	3.644,39
Summe Unterabschnitt	6000	97.400	55.500	0,00
Summe Unterabschnitt	6120	2.500	2.500	2.010,00
Summe Unterabschnitt	6300	21.600	11.000	16.210,24
Summe Unterabschnitt	7010	90.100	89.000	88.229,50
Summe Unterabschnitt	7210	1.800	1.100	1.351,19
Summe Unterabschnitt	7312	1.500	1.400	2.513,83
Summe Unterabschnitt	7420	300	300	186,37
Summe Unterabschnitt	7510	20.500	25.800	25.119,56
Summe Unterabschnitt	7671	1.500	1.500	1.389,96

Stadt Tengen**Sammelnachweis 4 Personalkosten****Org. - Einheit: 10**

		2017	Haushaltsansatz	2016	Rechnungsergebnis
		€		€	2015
					€
Summe Unterabschnitt	7672	1.100		1.300	1.283,41
Summe Unterabschnitt	7673	4.300		3.500	3.204,15
Summe Unterabschnitt	7892	0		0	272,00
Summe Unterabschnitt	7693	5.500		5.500	3.855,84
Summe Unterabschnitt	7710	406.200		340.700	369.423,66
Summe Unterabschnitt	7900	28.700		12.000	11.559,05
Summe Unterabschnitt	8550	119.400		121.100	118.549,49
Summe Unterabschnitt	8810	9.100		8.900	8.916,43
Summe Sammelnachweis	4	3.197.500		3.009.100	2.773.342,92

Finanzplanung 2016 - 2020

Kommunale Finanzplanung 1. Einnahmen und Ausgaben nach Arten

in 1000 €

Gruppierungs Nr.	Einnahme- bzw. Ausgabeart	Lfd. Nr.	Lfd. Haushalts- jahr 2016	Planjahr 2017	1. 2. 3. Folgejahr		
					2018	2019	2020
1	2	3	4	5	6	7	8
	Einnahmen aus Verwaltung und Betrieb						
10,11,12	Gebühren und ähnliche Entgelte, zweckgebundene Abgaben	11	1.096	1.271	1.278	1.289	1.298
13,14,15	Einnahmen aus Verkauf, Mieten, Pachten, sonstige Verwaltungs- und Betriebseinnahmen	12	711	642	658	660	660
16	Erstattungen	13	969	1.421	1.023	1.024	1.031
160-163	vom Bund, Land, von Gemeinden, Gemeindeverbänden	14	103	101	103	104	105
164-168	von übrigen Bereichen	15	112	374	115	110	116
169	Innere Verrechnungen	16	754	947	805	810	810
17	Zuweisungen und Zuschüsse für laufende Zwecke	17	792	724	736	794	800
171	vom Land	18	780	719	722	778	784
170,172-177	von übrigen Bereichen	19	12	6	14	16	16
1	Einnahmen aus Verwaltung und Betrieb zusammen (Hauptgruppe 1)	20	3.567	4.059	3.695	3.767	3.789
20-26	Sonstige Finanzeinnahmen (ohne 27, 28)	21	150	234	164	170	175
27	Kalkulatorische Einnahmen	22	1.137	1.151	1.153	1.155	1.160
280	Allg. Zuführung vom Vermögenshaushalt	23	0	0	0	0	0
281	Entnahmen aus Sonderrücklagen		0	0	0	0	0
0-2	Einnahmen des Verwaltungshaushalts zusammen (Hauptgruppe 0-2)	24	10.939	11.795	11.429	11.663	11.854

Kommunale Finanzplanung
1. Einnahmen und Ausgaben nach Arten

in 1000 €

Gruppierungs Nr.	Einnahme- bzw. Ausgabeart	Lfd. Nr.	Lfd. Haushalts- jahr 2016	Planjahr 2017	Folgejahr		
					1. 2018	2. 2019	3. 2020
1	2	3	4	5	6	7	8
	Einnahmen des Verwaltungshaushaltes						
	Steuern, allgemeine Zuweisungen und Umlagen						
000,001	Grundsteuern A und B	1	512	515	528	535	540
003	Gewerbesteuer	2	995	1.065	1.030	1.000	980
010	Gemeindeanteil an der Einkommenssteuer	3	2.372	2.456	2.510	2.585	2.675
012	Gemeindeanteil an der Umsatzsteuer		79	98	121	117	120
02	Andere Steuern	4	29	30	31	31	30
00-02	Steuern zusammen	5	3.988	4.164	4.220	4.268	4.345
03	Steuerähnliche Einnahmen	6	44	44	44	45	45
041	Schlüsselzuweisungen	7	1.864	1.947	1.949	2.044	2.122
05,06	Sonstige allgemeine Zuweisungen	8	0	0	0	0	0
07	Allgemeine Arbeiten		0	0	0	0	0
091	Ausgleichsleistungen nach dem Familienleistungsausgleich	9	191	197	204	214	218
0	Steuern, allgemeine Zuweisungen und Umlagen zusammen (Hauptgruppe 0)	10	6.086	6.352	6.417	6.571	6.730

Kommunale Finanzplanung

1. Einnahmen und Ausgaben nach Arten

in 1000 €

Gruppierungs Nr.	Einnahme- bzw. Ausgabeart	Lfd. Nr.	Lfd. Haushalts- jahr 2016	Planjahr 2017	Folgejahr		
					1. 2018	2. 2019	3. 2020
1	2	3	4	5	6	7	8
	Einnahmen des Vermögenshaushalts						
300	Allg. Zuführung vom Verwaltungshaushalt	25	52	50	274	418	514
301	Zuführungen zu Sonderrücklagen		0	0	0	0	0
310	Entnahme aus allgemeiner Rücklage	26	824	238	434	0	60
311	Entnahmen aus Sonderrücklagen		0	0	0	0	0
32,33,34	Rückflüsse von Darlehen und von Kapitalanlagen Einnahmen aus Veräußerungen von Beteiligungen und von Sachen des Anlagevermögens	27	468	319	520	437	587
35	Beiträge und ähnliche Entgelte	28	184	422	52	0	264
36	Zuweisungen und Zuschüsse für Investitionen und Investitionsmaßnahmen	29	625	106	1.028	590	655
360,361	vom Bund, Land	30	553	91	1.020	590	635
362,363	von Gemeinden, Gemeindeverbänden, Zweckverbänden und dergleichen	31	0	0	0	0	0
364-367	von anderen Bereichen	32	72	15	8	0	20
368	Rückzahlungen Dritter aus geleisteten Zuweisungen und Zuschüssen (soweit bekannt)	33	0	0	0	0	0
37	Einnahmen aus Krediten und inneren Darlehen	34	0	0	400	0	0
370	vom Bund	35	0	0	400	0	0
371	vom Land	36	0	0	0	0	0
372,373	von Gemeinden und Gemeindeverbänden, Zweckverbänden und dergleichen	37	0	0	0	0	0
374,377	von sonstigen öffentlichen Bereich und Kreditmarkt (ohne Umschuldung)	38	0	0	0	0	0
378	vom Kreditmarkt für Umschuldungen (soweit bekannt)	39	0	0	0	0	0
379	Innere Darlehen	40	0	0	0	0	0
3	Einnahmen des Vermögenshaushalts zusammen (Hauptgruppe 3)	41	2.154	1.135	2.708	1.445	2.079
0-3	Summe der Einnahmen (Hauptgruppe 0-3)	42	13.093	12.930	14.137	13.108	13.933

Kommunale Finanzplanung
1. Einnahmen und Ausgaben nach Arten

in 1000 €

Gruppierungs Nr.	Einnahme- bzw. Ausgabeart	Lfd. Nr.	Lfd. Haushalts- jahr 2016	Planjahr 2017	1. 2. 3. Folgejahr		
					2018	2019	2020
1	2	3	4	5	6	7	8
	Ausgaben des Verwaltungshaushalts						
40-47	Personalausgaben (Hauptgruppe 4)	43	3.009	3.198	3.293	3.392	3.494
	Sächlicher Verwaltungs- und Betriebsaufwand						
50-677	Sächlicher Verwaltungs- und Betriebsaufwand (ohne 679 und 68)	44	2.454	2.926	2.910	2.925	2.945
679	Innere Verrechnungen	45	754	947	805	810	810
68	Kalkulatorische Kosten	46	1.137	1.151	1.153	1.155	1.160
5/6	Sächlicher Verwaltungs- und Betriebsaufwand zusammen (Hauptgruppe 5/6)	47	4.345	5.023	4.868	4.890	4.915

Kommunale Finanzplanung 1. Einnahmen und Ausgaben nach Arten

in 1000 €

Gruppierungs Nr.	Einnahme- bzw. Ausgabeart	Lfd. Nr.	Lfd. Haushalts- jahr 2016	Planjahr 2017	1. 2. 3. Folgejahr		
					2018	2019	2020
1	2	3	4	5	6	7	8
	Zuweisungen und Zuschüsse (nicht für Investitionen)						
70	Zuschüsse für laufende Zwecke an gemeinnützige, mildtätige, kirchliche oder ähnliche Einrichtungen	48	18	16	13	14	14
71	Zuweisungen und sonstige Zuschüsse für laufende Zwecke	49	503	503	3	3	3
710,711	an Bund und Land	50	0	0	0	0	0
712,713	an Gemeinden, Gemeindeverbände, Zweckverbände und dgl.	51	500	500	0	0	0
715	an öffentliche wirtschaftliche Unternehmen	52	0	0	0	0	0
714,716-719	an übrige Bereiche	53	3	3	3	3	3
72	Schuldendiensthilfen	54	0	0	0	0	0
73-79	Soziale Leistungen	55	2	2	2	2	2
7	Zuweisungen und Zuschüsse zusammen (Hauptgruppe 7)	56	523	521	18	19	19
	Sonstige Finanzausgaben						
80	Zinsausgaben	57	31	29	28	27	26
81	Gewerbesteuerumlage, sonstige Steuerbeteiligungen	58	202	215	206	200	196
82,83	Allgemeine Zuweisungen und Umlagen	59	2.777	2.758	2.740	2.716	2.689
84	Sonstige Finanzausgaben (ohne 85, 86)	60	2	2	2	1	1
85	Deckungsreserve	61	0	0	0	0	0
860	Zuführung zum Vermögenshaushalt	62	52	50	274	418	514
861	Zuführungen zu Sonderrücklagen		0	0	0	0	0
88	Globale Minderausgabe		0	0	0	0	0
8	Sonstige Finanzausgaben zusammen (Hauptgruppe 8)	63	3.063	3.053	3.250	3.362	3.426
4-8	Ausgaben des Verwaltungshaushalts zusammen (Hauptgruppe 4-8)	64	10.939	11.795	11.429	11.663	11.854

Kommunale Finanzplanung 1. Einnahmen und Ausgaben nach Arten

in 1000 €

Gruppierungs Nr.	Einnahme- bzw. Ausgabeart	Lfd. Nr.	Lfd. Haushalts- jahr	Planjahr	1.	2.	3.
			2016	2017	Folgejahr		
1	2	3	4	5	6	7	8
Ausgaben des Vermögenshaushalts							
900	Allg. Zuführung zum Verwaltungshaushalt	65	0	0	0	0	0
901	Entnahmen aus Sonderrücklagen		0	0	0	0	0
910	Zuführung an allgemeine Rücklage	66	0	0	0	269	0
911	Zuführungen an Sonderrücklagen		0	0	0	0	0
92	Gewährung von Darlehen	67	0	0	0	0	0
93	Vermögenserwerb	68	294	381	300	465	364
930	Erwerb von Beteiligungen, Kapitaleinlagen	69	61	0	0	0	0
932,933	Erwerb von Leasing von Grundstücken	70	70	105	99	178	178
935,936	Erwerb und Leasing von beweglichen Sachen des Anlagevermögens	71	163	276	200	286	186
94,95,96	Baumaßnahmen	72	1.822	718	2.370	670	1.675
97	Tilgung von Krediten, Rückzahlungen von inneren Darlehen	73	38	36	38	42	40
970	an Bund	74	0	0	0	0	0
971	an Land	75	0	0	0	0	0
972,973	an Gemeinden, Gemeindeverbänden, Zweckverbände und dgl.	76	0	0	0	0	0
974,977	an sonstigen Bereich und Kreditmarkt (ohne Umschuldung)	77	0	0	0	0	0
978	an Kreditmarkt für außerordentliche (soweit bekannt)	78	0	0	0	0	0
979	Innere Darlehen	79	0	0	0	0	0
98	Zuweisungen und Zuschüsse für Investitionen	80	0	0	0	0	0
980-984	an Bund, Land, Gemeinden, Gemeindeverbände, Zweckverbände und dgl. sonstigen öffentlichen Bereich	81	0	0	0	0	0
985-987	an übrige Bereiche	82	0	0	0	0	0
988	Rückzahlung zuviel erhaltener Zuweisungen und Zuschüsse (soweit bekannt)	83	0	0	0	0	0
990,991	Kreditbeschaffungskosten, Abiösung und Dauerlasten	84	0	0	0	0	0
992	Dockung von Fehlbeträgen	85	0	0	0	0	0
9	Ausgaben des Vermögenshaushalts	86	2.154	1.135	2.708	1.445	2.079
4-9	Summe der Ausgaben (Hauptgruppe 4-9)	87	13.093	12.930	14.137	13.108	13.933

**Kommunale Finanzplanung
3. Investitionsprogramm
für die Jahre 2016 bis 2020**

Haushaltsjahr 2017

in 1000 €

Haushaltsstelle	Bezeichnung	Gesamt- einnahme- /ausgabe- bedarf	bisher bereit- gestellt	Lfd. Haushalts- jahr 2016	Planjahr 2017	1. 2. 3. Folgejahr			Folge- jahre
						2018	2019	2020	
0000	Gemeindeorgane								
0000-9350	Erwerb von beweglichen Sachen des Anlagevermögens	0	0	36	30	15	0	0	0
0200	Hauptverwaltung								
0200-3612	Zuschuß Ausgleichstock Sanierung Rath. Watt.	0	0	0	0	0	0	75	0
0200-9350	Erwerb von beweglichen Sachen des Anlagevermögens	0	0	0	10	4	0	0	0
0200-9403	Generalsanierung Rath. Watterdingen	0	0	0	0	0	0	100	0
0200-9400.127	Rathaus Tengen Erneuerung Strom- und Wasseranschluss	0	0	100	0	0	0	0	0
0300	Finanzverwaltung								
0300-9350	Erwerb von beweglichen Sachen des Anlagevermögens	0	0	0	0	3	0	0	0
0610	Elektronische Datenverarbeitungsanlage								
0610-9600	sonstige Baumassnahmen	0	0	17	18	0	0	0	0
Summe Einzelplan 0 Einnahmen		0	0	0	0	0	0	75	0
Summe Einzelplan 0 Ausgaben		0	0	153	58	21	0	100	0
Saldo Einzelplan 0 Einnahmen/Ausgaben		0	0	-153	-58	-21	0	-25	0
1310	Feuerwehr u.a. Aufgaben des Brandschutzes								
1310-3610	Zuweisungen und Zuschüsse vom Land	0	0	0	0	40	80	40	0
1310-9350	Erwerb von beweglichen Sachen des Anlagevermögens	0	0	0	0	170	190	170	0
Summe Einzelplan 1 Einnahmen		0	0	0	0	40	80	40	0
Summe Einzelplan 1 Ausgaben		0	0	0	0	170	190	170	0
Saldo Einzelplan 1 Einnahmen/Ausgaben		0	0	0	0	-130	-110	-130	0
2150	Grund- und Hauptschule								
2150-3610	Zuweisungen und Zuschüsse vom Land	0	0	0	0	100	0	0	0
2150-9350	Erwerb von beweglichen Sachen des Anlagevermögens	0	0	0	0	2	5	5	0
2150-9407	An-/ Umbau (Mensa)	0	0	0	0	180	0	0	0
2150-3612.005	Ausgleichstock	0	0	10	0	0	0	0	0
2150-9400.005	Brandschutzmaßnahmen u. Schulhofsanierung HS Tengen	0	0	120	0	0	0	0	0

Kommunale Finanzplanung 3. Investitionsprogramm für die Jahre 2016 bis 2020

Haushaltsjahr 2017

in 1000 €

Haushaltsstelle	Bezeichnung	Gesamt- einnahme- /ausgabe- bedarf	bisher bereit- gestellt	Lfd. Haushalts- jahr 2016	Planjahr 2017	1. 2. 3. Folgejahr			Folge- jahre
						2018	2019	2020	
006	Hochbau								
2150-9400.006	Planungskosten	0	0	0	10	0	0	0	0
Summe Einzelplan 2 Einnahmen		0	0	10	0	100	0	0	0
Summe Einzelplan 2 Ausgaben		0	0	120	10	182	5	5	0
Saldo Einzelplan 2 Einnahmen/Ausgaben		0	0	-110	-10	-82	-5	-5	0
3520	Öffentliche Büchereien								
3520-9350	Erwerb von beweglichen Sachen des Anlagevermögens	0	0	0	0	0	3	0	0
Summe Einzelplan 3 Einnahmen		0	0	0	0	0	0	0	0
Summe Einzelplan 3 Ausgaben		0	0	0	0	0	3	0	0
Saldo Einzelplan 3 Einnahmen/Ausgaben		0	0	0	0	0	-3	0	0
4641	Kindertagesstätte Tengen								
4641-9350	Erwerb von beweglichen Sachen des Anlagevermögens	0	0	0	0	5	0	5	0
4641-9400	An- / Umbau	0	0	25	0	0	0	0	0
4642	Kindertagesstätte Büsslingen								
4642-3600	Zuw. und Zusch. für Inv. und -Fömaßn.	0	0	78	0	0	0	0	0
4642-3612	Ausgleichstock	0	0	350	0	0	0	0	0
4642-9350	Erwerb von beweglichen Sachen des Anlagevermögens	0	0	0	0	0	1	1	0
4642-9400	An- / Umbau	0	0	520	0	3	0	0	0
4643	Kindertagesstätte Watterdingen								
4643-9350	Erwerb von beweglichen Sachen des Anlagevermögens	0	0	0	0	3	0	1	0
Summe Einzelplan 4 Einnahmen		0	0	428	0	0	0	0	0
Summe Einzelplan 4 Ausgaben		0	0	545	0	10	1	7	0
Saldo Einzelplan 4 Einnahmen/Ausgaben		0	0	-117	0	-10	-1	-7	0
5611	Randenhalle Tengen								
5611-9350	Erwerb von beweglichen Sachen des Anlagevermögens	0	0	11	0	0	4	4	0
5613	Biberhalle Watterdingen								
5613-9350	Erwerb von beweglichen Sachen des Anlagevermögens	0	0	0	0	0	4	0	0
Summe Einzelplan 5 Einnahmen		0	0	0	0	0	0	0	0
Summe Einzelplan 5 Ausgaben		0	0	11	0	0	8	4	0
Saldo Einzelplan 5 Einnahmen/Ausgaben		0	0	-11	0	0	-8	-4	0

Kommunale Finanzplanung

3. Investitionsprogramm

Haushaltsjahr 2017

für die Jahre 2016 bis 2020

in 1000 €

Haushaltsstelle	Bezeichnung	Gesamt-einnahme-/ausgabe-bedarf	bisher bereit-gestellt	Lfd. Haushalts-jahr 2016	Planjahr 2017	1. 2. 3. Folgejahr			Folge-jahre
						2018	2019	2020	
6000	Bauamt								
6000-9401	Externe Planungskosten	0	0	0	15	0	0	0	0
6151	Sanierungs- u. Entwicklungsmaßnahmen								
6151-9401	externe Planungskosten	0	0	0	0	5	5	5	0
6151-9511	Planung/Konzeption Kalkgrube	0	0	45	36	0	0	0	0
6300	Straßen, Wege, Plätze u. Brücken								
112	Gewerbegebiet "Kalkgrube"								
6300-9500.112	Straßenbau	0	0	58	20	0	0	0	0
122	Neubaugebiet "Wannenberg" 1. BA, Tengen								
6300-9500.122	Strassenbau	0	0	0	20	0	0	0	0
123	NB "Wannenberg", 2. BA. Tengen								
6300-9500.123	Straßenbau	0	0	0	10	0	0	0	0
129	Sondergebiet "Kalkgrube" 1. BA								
6300-3500.129	Erschließungsbeträge	0	0	0	193	0	0	0	0
6300-9500.129	Straßenbau	0	0	0	151	0	0	0	0
211	"Schlossblick" Blumenfeld								
6300-3500.211	Beiträge und ähnliche Entgelte	0	0	108	67	0	0	0	0
6300-9500.211	Strassenbau	0	0	311	0	0	0	0	0
300	Erschließung Baugebiet "Brühl" 1. BA, Watterdingen								
6300-3500.300	Beiträge und ähnliche Entgelte	0	0	53	60	0	0	0	0
6300-9500.300	Straßenbau	0	0	57	60	0	0	0	0
313	Unterdorfstrasse Watterdingen								
6300-3612.313	Ausgleichstock	0	0	0	0	0	180	0	0
6300-9502.313	Straßensanierung	0	0	0	0	0	300	0	0
315	Gewerbegebiet "Breitenplatz" Watterdingen								
6300-3500.315	Beiträge und ähnliche Entgelte	0	0	0	0	0	0	238	0
6300-3501.315	Entw.-Beiträge u.ä. Entgelte Gewerbegebiet Watterdingen 4. BA	0	0	0	0	0	0	20	0
6300-3670.315	Kostenerstattung HA Gewerbegebiet Watterdingen, 4 BA	0	0	0	0	0	0	20	0
6300-9500.315	Erschließung	0	0	0	0	0	0	500	0
6300-9501.315	Kanal-HA Gewerbegebiet Watterdingen 4. BA	0	0	0	0	0	0	20	0
6300-9600.315	Straßenbeleuchtung Gewerbegebiet Watterdingen 4. BA	0	0	0	0	0	0	23	0

Kommunale Finanzplanung

3. Investitionsprogramm

für die Jahre 2016 bis 2020

Haushaltsjahr 2017

in 1000 €

Haushaltsstelle	Bezeichnung	Gesamt- einnahme- /ausgabe- bedarf	bisher bereit- gestellt	Lfd. Haushalts- jahr 2016	Planjahr 2017	1. 2. 3. Folgejahr			Folge- jahre
						2018	2019	2020	
317	Ausbau Biberweg, Watterdingen								
6300-9500.317	Straßenbau	0	0	0	0	0	0	8	0
321	Gewerbegebiet "Breitenplatz", Watt. 3.BA.								
6300-9500.321	Straßenbau	0	0	0	0	0	15	0	0
412	Ausbau Bohlstraße								
6300-3612.412	Ausgleichstock	0	0	0	0	100	0	0	0
513	Ausbau Rathausstrasse, Wiechs a. R.								
6300-3570.513	Kostenerstattung Kanal-HA Ausbau Rathausstr. , Wiechs a.R.	0	0	0	0	0	0	7	0
6300-9500.513	Straßenbau	0	0	0	0	0	0	14	0
6300-9501.513	Kanal-HA Ausbau Rathausstr., Wiechs a. R.	0	0	0	0	0	0	7	0
514	"Untere Hardtacker", Wiechs a. R.								
6300-3500.514	Beiträge und ähnliche Entgelte	0	0	0	62	0	0	0	0
603	Hägenwiesen, Beuren A.R.								
6300-9500.603	Strassenbau	0	0	15	0	0	0	0	0
903	Riedgarten III, 2. BA, Weil								
6300-3500.903	Beiträge und ähnliche Entgelte	0	0	0	0	34	0	0	0
6300-3501.903	Entwässerungsbeiträge und ähnliche Entgelte	0	0	0	0	18	0	0	0
6300-3670.903	Kostenerstattung HA	0	0	0	0	8	0	0	0
6300-9500.903	Straßenbau	0	0	0	0	105	0	0	0
6300-9501.903	Kanal-HA	0	0	0	0	9	0	0	0
6300-9600.903	Straßenbeleuchtung	0	0	0	0	11	0	0	0
6700	Straßenbeleuchtung								
6700-9600.126	Burgweg Tengen	0	0	30	0	0	0	0	0
129	Sondergebiet "Kalkgrube" 1. BA								
6700-9600.129	Straßenbeleuchtung	0	0	0	14	0	0	0	0
211	"Schlossblick" Blumenfeld								
6700-9600.211	Straßenbeleuchtung	0	0	25	0	0	0	0	0
300	Erschließung Baugebiet "Brühl" 1. BA, Watterdingen								
6700-9600.300	Straßenbeleuchtung	0	0	2	2	0	0	0	0
322	Quellwasserableitung bei der Grundschule Watterdingen								
6700-9600.322	Straßenbeleuchtung	0	0	6	0	0	0	0	0

Kommunale Finanzplanung

3. Investitionsprogramm

Haushaltsjahr 2017

für die Jahre 2016 bis 2020

in 1000 €

Haushaltsstelle	Bezeichnung	Gesamt- einnahme- /ausgabe- bedarf	bisher bereit- gestellt	Lfd. Haushalts- jahr 2016	Planjahr 2017	1. 2. 3. Folgejahr			Folge- jahre
						2018	2019	2020	
6900	Wasserläufe, Wasserbau								
6900-9511	Hochwasserschutzkonzeption	0	0	30	0	0	0	0	0
6900-3612.322	Ausgleichstock	0	0	50	0	0	0	0	0
6900-9503.322	Quellwasserbeseitigung Watterdingen	0	0	133	0	0	0	0	0
Summe Einzelplan 6 Einnahmen		0	0	211	381	160	180	284	0
Summe Einzelplan 6 Ausgaben		0	0	712	327	129	320	575	0
Saldo Einzelplan 6 Einnahmen/Ausgaben		0	0	-502	54	32	-140	-291	0
7010	Kläranlage "Oberes Bibertal"								
7010-9403.004	Photovoltaikanlage	0	0	0	25	0	0	0	0
7050	Kanalisation einschl. Sonderbauwerke								
7050-9350	Baumaßnahmen	0	0	0	62	0	0	0	0
112	Gewerbegebiet "Kalkgrube"								
7050-3501.112	Entwässerungsbeiträge	0	0	7	0	0	0	0	0
129	Sondergebiet "Kalkgrube", 1. BA								
7050-3501.129	Entwässerungsbeitrag	0	0	0	23	0	0	0	0
7050-3670.129	Kostenerstattung HA	0	0	0	3	0	0	0	0
7050-9500.129	Kanalverlegung	0	0	0	106	0	0	0	0
7050-9501.129	Hausanschlüsse	0	0	0	19	0	0	0	0
211	"Schlossblick", Blumenfeld								
7050-3501.211	Beiträge und ähnliche Entgelte	0	0	12	0	0	0	0	0
7050-3670.211	Kostenerstattung HA	0	0	60	0	0	0	0	0
7050-9500.211	Kanalverlegung	0	0	141	0	0	0	0	0
7050-9501.211	Hausanschlüsse	0	0	60	0	0	0	0	0
300	Erschließung Baugebiet "Brühl", 1. BA Watterdingen								
7050-3501.300	Beiträge und ähnliche Entgelte	0	0	4	19	0	0	0	0
7050-3670.300	Kostenerstattung HA	0	0	12	12	0	0	0	0
7050-9500.300	Kanalverlegung	0	0	21	19	0	0	0	0
7050-9501.300	Hausanschlüsse	0	0	12	12	0	0	0	0
322	Quellwasserableitung bei der Grundschule Watterdingen								
7050-9500.322	Kanalverlegung	0	0	25	0	0	0	0	0
7050-9501.322	Hausanschlüsse	0	0	7	0	0	0	0	0

Kommunale Finanzplanung

3. Investitionsprogramm

Haushaltsjahr 2017

für die Jahre 2016 bis 2020

in 1000 €

Haushaltsstelle	Bezeichnung	Gesamt- einnahme- /ausgabe- bedarf	bisher bereit- gestellt	Lfd. Haushalts- jahr 2016	Planjahr 2017	1. 2. 3. Folgejahr			Folge- jahre
						2018	2019	2020	
7510	Friedhöfe, Leichenhäuser, Krematorien u. dgl.								
7510-9511	Konzept/Planung für alle Friedhöfe	0	0	6	0	0	0	0	0
7510-9515	Wegeherstellung alle Friedhöfe	0	0	0	8	0	0	0	0
7510-9521	neue Grabarten Friedhof Beuren a. R.	0	0	2	0	0	0	0	0
7510-9522	neue Grabarten Friedhof Büßlingen	0	0	3	0	0	0	0	0
7510-9523	neue Grabarten Friedhof Tengen	0	0	6	0	0	0	0	0
7510-9524	neue Grabarten Friedhof Watterdingen	0	0	3	0	0	0	0	0
7510-9525	neue Grabarten Friedhof Weil	0	0	2	0	0	0	0	0
7510-9526	neue Grabarten Friedhof Wiechs a. R.	0	0	2	0	0	0	0	0
7510-9527	neue Grabarten Friedhof Blumenfeld	0	0	2	0	0	0	0	0
7510-9530	neue Grabarten alle Friedhöfe	0	0	0	5	0	0	0	0
7611	Kabelanlagen/Gemeinschaftsa								
7611-3613	Landeszuschuss	0	0	0	0	280	280	320	0
7611-9500	DSL-Breitbandversorgung	0	0	0	100	350	350	500	0
7611-9511	Konzeption Breitbandausbau	0	0	25	0	0	0	0	0
7673	Gemeindehaus Wiechs a. R.								
7673-9350	Erwerb von bewegl. Sachen des Anlagevermögens	0	0	0	21	0	0	0	0
7674	Bürgerhaus Beuren a. R.								
7674-3401	Verkauf Rathaus	0	0	0	0	0	0	150	0
7674-3612	Ausgleichstock	0	0	0	0	0	0	200	0
7674-9405	Umbau Grundschule zum BGH	0	0	0	0	0	0	500	0
7710	Bauhof								
7710-3612	Ausgleichsstock	0	0	65	91	500	50	0	0
7710-9350	Erwerb von beweglichen Sachen des Anlagevermögens	0	0	103	153	0	80	0	0
7710-9402	Neubau Bauhof	0	0	0	30	1.709	0	0	0
7900	Fremdenverkehr								
7900-9350	Ortsschilder Luftkurort	0	0	6	0	0	0	0	0
7900-9511	Tourismus-Leitsystem	0	0	10	10	0	0	0	0
Summe Einzelplan 7 Einnahmen		0	0	161	147	780	330	670	0
Summe Einzelplan 7 Ausgaben		0	0	437	569	2.059	430	1.000	0
Saldo Einzelplan 7 Einnahmen/Ausgaben		0	0	-276	-422	-1.279	-100	-330	0

**Kommunale Finanzplanung
3. Investitionsprogramm**

Haushaltsjahr 2017

für die Jahre 2016 bis 2020

in 1000 €

Haushaltsstelle	Bezeichnung	Gesamt- einnahme- /ausgabe- bedarf	bisher bereit- gestellt	Lfd. Haushalts- jahr 2016	Planjahr 2017	1. 2. 3. Folgejahr			Folge- jahre
						2018	2019	2020	
8550	Forstwirtschaftliche Unternehmen								
8550-9320	Erwerb von Grundstücken	0	0	0	5	5	5	5	0
8810	Wohn- und Geschäftsgebäude								
8810-9350	Erwerb von beweglichen Sachen des Anlagevermögens	0	0	8	0	0	0	0	0
8810-9400	Nahwärmeanschluss/ Einbau Heizungssystem Ludwig-Gerer-Straße 37	0	0	0	30	0	0	0	0
8820	Unbebaute Grundstücke								
8820-3400	Veräußerung von Grundstücken	0	0	468	319	520	437	437	0
8820-9320	Erwerb von Grundstücken	0	0	70	100	94	173	173	0
Summe Einzelplan 8 Einnahmen		0	0	468	319	520	437	437	0
Summe Einzelplan 8 Ausgaben		0	0	78	135	99	178	178	0
Saldo Einzelplan 8 Einnahmen/Ausgaben		0	0	391	184	421	259	259	0
9100	Sonstige allgemeine Finanzwirtschaft								
9100-3000	Zuführung vom Verwaltungshaushalt	0	0	52	50	274	418	514	0
9100-3100	Entnahme aus allgemeiner Rücklage	0	0	824	238	434	0	60	0
9100-3701	Kredite vom Kreditmarkt	0	0	0	0	400	0	0	0
9100-9100	Zuführung an allgemeine Rücklage	0	0	0	0	0	269	0	0
9100-9300	Beteiligungen, Kapitaleinlagen	0	0	61	0	0	0	0	0
9100-9761	Tilgung von Krediten an sonstigen öffentlichen Sonderrechnungen	0	0	38	36	38	42	40	0
Summe Einzelplan 9 Einnahmen		0	0	876	288	1.108	418	574	0
Summe Einzelplan 9 Ausgaben		0	0	99	36	38	311	40	0
Saldo Einzelplan 9 Einnahmen/Ausgaben		0	0	777	252	1.070	107	533	0

Kommunale Finanzplanung

3. Investitionsprogramm

Haushaltsjahr 2017

für die Jahre 2016 bis 2020

in 1000 €

Haushaltsstelle	Bezeichnung	Gesamt- einnahme- /ausgabe- bedarf	bisher bereit- gestellt	Lfd. Haushalts- jahr 2016	Planjahr 2017	1. 2. 3. Folgejahr			Folge- jahre
						2018	2019	2020	
Zusammenstellung der Einzelplan-Summen									
	Summe Einzelplan 0 Einnahmen	0	0	0	0	0	0	75	0
	Summe Einzelplan 0 Ausgaben	0	0	153	58	21	0	100	0
	Saldo Einzelplan 0 Einnahmen/Ausgaben	0	0	-153	-58	-21	0	-25	0
	Summe Einzelplan 1 Einnahmen	0	0	0	0	40	80	40	0
	Summe Einzelplan 1 Ausgaben	0	0	0	0	170	190	170	0
	Saldo Einzelplan 1 Einnahmen/Ausgaben	0	0	0	0	-130	-110	-130	0
	Summe Einzelplan 2 Einnahmen	0	0	10	0	100	0	0	0
	Summe Einzelplan 2 Ausgaben	0	0	120	10	182	5	5	0
	Saldo Einzelplan 2 Einnahmen/Ausgaben	0	0	-110	-10	-82	-5	-5	0
	Summe Einzelplan 3 Einnahmen	0	0	0	0	0	0	0	0
	Summe Einzelplan 3 Ausgaben	0	0	0	0	0	3	0	0
	Saldo Einzelplan 3 Einnahmen/Ausgaben	0	0	0	0	0	-3	0	0
	Summe Einzelplan 4 Einnahmen	0	0	428	0	0	0	0	0
	Summe Einzelplan 4 Ausgaben	0	0	545	0	10	1	7	0
	Saldo Einzelplan 4 Einnahmen/Ausgaben	0	0	-117	0	-10	-1	-7	0
	Summe Einzelplan 5 Einnahmen	0	0	0	0	0	0	0	0
	Summe Einzelplan 5 Ausgaben	0	0	11	0	0	8	4	0
	Saldo Einzelplan 5 Einnahmen/Ausgaben	0	0	-11	0	0	-8	-4	0
	Summe Einzelplan 6 Einnahmen	0	0	211	381	160	180	284	0
	Summe Einzelplan 6 Ausgaben	0	0	712	327	129	320	575	0
	Saldo Einzelplan 6 Einnahmen/Ausgaben	0	0	-502	54	32	-140	-291	0
	Summe Einzelplan 7 Einnahmen	0	0	161	147	780	330	670	0
	Summe Einzelplan 7 Ausgaben	0	0	437	569	2.059	430	1.000	0
	Saldo Einzelplan 7 Einnahmen/Ausgaben	0	0	-276	-422	-1.279	-100	-330	0
	Summe Einzelplan 8 Einnahmen	0	0	468	319	520	437	437	0
	Summe Einzelplan 8 Ausgaben	0	0	78	135	99	178	178	0
	Saldo Einzelplan 8 Einnahmen/Ausgaben	0	0	391	184	421	259	259	0
	Summe Einzelplan 9 Einnahmen	0	0	876	288	1.108	418	574	0
	Summe Einzelplan 9 Ausgaben	0	0	99	36	38	311	40	0
	Saldo Einzelplan 9 Einnahmen/Ausgaben	0	0	777	252	1.070	107	533	0

Übersicht über den voraussichtlichen Stand der Schulden und Nachweis über den Schuldenstand 2017

Übersicht 2017

über den voraussichtlichen Stand der Schulden (ohne Kassenkredite) und Nachweis über den Schuldendienst

im Haushaltsplan vorgesehen

Nr./	Art der Schulden	Darl. Nr.	Stand zu	voraussichtl. Stand zu	Ursprüngl. Betrag der Schulden	Gläubiger	Laufzeit bis	Zinssatz %	Tilgungssatz %	Verw.- Haushalt Zinsen €	Grp. Nr.	Verm.- Haushalt Tilgung €	Grp. Nr.	Verm.- Haushalt Umschuld. €
			Beginn des Vorjahres	Beginn des HJ										
			€	€										
			01.01.2016	01.01.2017										
Schulden aus Krediten von/vom 2 Kreditmarkt														
	Kreditaufnahme 2003	2	635.377	497.770	940.000	Landesbank BW	2029	4,9	2	23.847	8080	29.870	9770	
	incl. Umschuldungen mit 653.904 €													
	Kommunaldarlehen 1993	32	6.149	2.163	50.468	Helaba	2017	5,41		46		2.163		
	Summe		641.526	499.933	990.468					23.893		32.033		

Übersicht

über den voraussichtlichen Stand der Rücklagen

Art	Stand zu Beginn des Vorjahres (2016)	Zugang (+) Abgang (-) des Vorjahres	Voraussichtlicher Stand zu Beginn des HHJ	Zugang (+) Abgang (-) im HHJ	Voraussichtlicher Stand zum Ende des HHJ
1. Allgemeine Rücklage	2.957.198,40 €	-560.000 €	2.397.200 €	-238.000 €	2.159.200
2. Sonderrücklagen	--	--	--	--	--
2.1 Ruhegehaltsrücklage	--	--	--	--	--
2.9 Summe 2	--	--	--	--	--
3. Summe 1 und 2	2.957.198,40 €	- 560.000 €	2.397.200 €	-238.000 €	2.159.200 €
Nachrichtlich Mindestbetrag der allg. Rücklage (§ 20 Abs. 2 Satz 2 GemHVO)	212.340 €	--	--	--	217.197 €

Berechnung des Mindestbetrages der allgemeinen Rücklage für den Kassenbedarf nach § 20 Abs. 2 Satz 2 GemHVO):

Ausgaben des Verwaltungshaushalts

2013	10.519.444,46 €
2014	10.681.090,96 €
2015	11.379.131,50 €
Summe	32.579.666,92 €
	=====
Jahresdurchschnitt =	10.859.888,98 €
davon 2% = Mindestbetrag =	217.197,78 €
	=====

Übersicht

über die aus Verpflichtungsermächtigungen voraussichtlich fällig werdenden Ausgaben

- in 1000 € -

Verpflichtungsermächtigungen im Haushaltsplan des Jahres	Voraussichtlich fällige Ausgaben				
	2017	2018	2019	2020	2021
2013	--	--	--	--	--
2014	--	--	--	--	--
2015	--	--	--	--	--
2016	--	--	--	--	--
2017	--	--	--	--	--
Summe	--	--	--	--	--
Nachrichtlich im Finanzplan vorgesehene Kreditaufnahmen	--	400	0	--	--

Nachweisungen der übernommenen Bürgschaften

Art der Bürgschaft und Zweckbestimmungen	Höhe der Bürgschaften insgesamt bei Abschluss des abgelaufenen Rechnungsjahres	Erläuterungen
a) Wohnungs- und Siedlungswesen Stand vom 31.12.2015 gem. Mitteilung der Lakra	407.809,08 €	Ausfallbürgschaften für Baudarlehen der Landeskreditbank - gesetzl. Ausfallbürgschaft
./. Rückflüsse 2016	33.352,64 €	
+ Zugänge 2016	keine	
Stand 31.12.2016	374.456,44 €	

Nachweisung über den Stand des Anlagevermögens auf 31.12.2015

Gl.-Nr.	Art des Vermögens/Bezeichnung	Betrag in €
<u>ANLAGEVERMÖGEN</u>		
1.	KOSTENRECHNENDE EINRICHTUNGEN	
1.1	Sachanlagen	
1.1.1	<u>unbewegliche Sachen und grundstücksgleiche Rechte</u>	
	4641 Kindergarten Tengen	2.507.606,28
	4642 Kindergarten Büßlingen	155.448,80
	4643 Kindergarten Watterdingen	594.558,33
	5611 Randenhalle Tengen	1.848.937,64
	5612 Körbeltalhalle Büßlingen	488.152,15
	5613 Biberhalle Watterdingen	545.895,46
	7010 Kläranlagen	585.675,40
	7050 Kanalisation	7.037.552,60
	7420 Notschlachträume	16.768,90
	7510 Friedhöfe, Leichenhäuser	630.078,08
	7693 Mosterei Beuren a.R.	4.502,50
	7820 Förderung der Land- u. Forstwirtschaft	<u>4.784,50</u>
	Summe: 1.1.1	14.419.960,64
1.1.2	<u>bewegliche Sachen</u>	
	4641 Kindergarten Tengen	0,00
	4642 Kindergarten Büßlingen	0,00
	4643 Kindergarten Watterdingen	0,00
	5611 Randenhalle Tengen	22.087,80
	5612 Körbeltalhalle Büßlingen	0,00
	5613 Biberhalle Watterdingen	9.371,10
	7010 Kläranlagen	0,00
	7050 Kanalisation einschl. Sonderbauwerke	0,00

Nachweisung über den Stand des Anlagevermögens auf 31.12.2015

Gl.-Nr.	Art des Vermögens/Bezeichnung	Betrag in €
	7312 Schätzele-Markt	20.029,80
	7510 Friedhöfe, Leichenhäuser	<u>5.163,22</u>
	Summe: 1.1.2	56.651,92
1.2	Finanzanlagen	
1.2.1	Darlehensforderungen	0,00
1.2.2	Beteiligungen Kapitaleinlagen	0,00
	8150 Wasserversorgung	539.440,98
2	VERWALTUNGSVERMÖGEN	
2.1	Sachanlagen	
2.1.1	<u>unbewegliche Sachen und grundstücksgleiche Rechte</u>	
	0200 Hauptverwaltung	654.523,70
	1310 Feuerwehr u.a. Aufgaben des Brandschutzes	181.777,20
	2150 Grund- u. Hauptschulen	1.638.378,08
	3600 Naturschutz und Landschaftspflege	281.748,35
	3605 Festplätze	40.746,90
	4601 Kinderspielplatz Tengen	12.469,43
	4602 Kinderspielplatz Büßlingen	16.731,77
	4603 Kinderspielplatz Watterdingen	14.871,59
	4604 Kinderspielplatz Blumenfeld	17.720,33
	4609 Kinderspielplatz Weil	2.428,89
	4610 Jugendraum Tengen	24.720,30
	5500 Förderung des Sport	66.120,74
	5620 Stadien u. Sportplätze	151.591,80
	5900 Sonstige Erholungseinrichtungen	98.478,45
	6150 Sanierungs-/Entwicklungsmaßnahmen	739.986,20

Nachweisung über den Stand des Anlagevermögens auf 31.12.2015

Gl.-Nr.	Art des Vermögens/Bezeichnung	Betrag in €
	6151 Sanierung Stadtanlage Blumenfeld	639.780,20
	6300 Gemeindestraßen	8.615.840,17
	6310 Brückensanierungen Stadtanlagen	27.794,70
	6700 Straßenbeleuchtung	305.185,84
	6900 Wasserläufe, Wasserbau	55.831,10
	7230 Mineralboden- u. Bauschuttdeponien	4.999,40
	7611 Kabelanlagen/Gemeinschaftsantennenanl.	575.058,63
	7620 Glocken, Uhrenanlagen	1.319,44
	7673 Gemeindehaus Wiechs a.R.	642.714,21
	7692 Öffentliche Brunnen	119.844,30
	7710 Bauhof	38.656,80
	7810 Feld- u. Wirtschaftswege	87.803,40
	7900 Fremdenverkehr/Wetterstation	22.039,53
	8550 Forstwirtschaftl. Unternehmen	865.097,40
	8810 Immobilien ZV "Alten- u. Pflegeheime", Blfd	3.352.420,01
	8810 Wohn- u. Geschäftsgebäude	1.097.084,50
	8820 Unbeb. Grundstücke	<u>258.238,82</u>
	Summe: 2.1.1	20.652.002,18
2.1.2	<u>bewegliche Sachen</u>	
	0000 Gemeindeorgane	19.926,76
	0200 Hauptverwaltung	5.743,03
	0300 Finanzverwaltung	171,32
	0600 Einrichtungen für die gesamte Verwaltung	56.126,37
	1110 Einwohnermeldeamt	0,00

Nachweisung über den Stand des Anlagevermögens auf 31.12.2015

Gl.-Nr.	Art des Vermögens/Bezeichnung	Betrag in €
	1170 Grundbuchamt	171,32
	1310 Feuerwehr u.a. Aufgaben des Brandschutzes	370.085,61
	2150 Grund- u. Hauptschulen	16.093,92
	3520 Öffentliche Büchereien	0,00
	3600 Naturschutz u. Landschaftspflege	0,00
	6120 Vermessung	0,00
	6300 Gemeindestraßen	4.501,23
	7671 Bürgerhaus Uttenhofen	0,00
	7672 Bürgerhaus Weil	57,10
	7673 Gemeindehaus Wiechs a.R.	2.474,40
	7710 Bauhof	95.751,67
	8550 Forstwirtschaftl. Unternehmen	14.180,25
	8810 Wohn- und Geschäftsgebäude	<u>2.932,70</u>
	Summe: 2.1.2	588.215,68
2.2	Finanzanlagen	
2.2.1	Darlehensforderungen	
	5500 Förderung des Sports	40.000,00
2.2.2	Beteiligungen Kapitaleinlagen	
	9100 Sonstige allg. Finanzwirtschaft	950,00
	9100 Zuschuss Bürgerverein "Linde"	51.200,00
	Summe: 2.2	92.150,00

Zusammenstellung des Anlagevermögens zum 31.12.2015

1. Kostenrechnende Einrichtungen

Sachanlagen

a) unbewegliche Sachen

14.419.960,64

b) bewegliche Sachen

56.651,92

Finanzanlagen

Beteiligung/Kapitaleinlage

539.440,98

2. Verwaltungsvermögen

Sachanlagen

a) unbewegliche Sachen

20.652.002,18

b) bewegliche Sachen

588.215,68

Finanzanlagen

Beteiligung/Kapitalanlage

92.150,00

Summe Anlagevermögen

36.348.421,40

Schlüsselzuweisungen

Berechnung der voraussichtlichen Schlüsselzuweisungen für das Jahr 2017

I. Einwohnerzahl

1.1 (Intern) fortgeschriebene Wohnbevölkerung am 30.06.2016 - lt. EMA 4.550

II. Steuerkraftmeßzahl

	Grundsteuer A	Grundsteuer B	Gewerbsteuer nach Ertrag und Kapital
2.1 Ist-Aufkommen im HJ 2015	55.132 €	450.867 €	1.175.330 €
.11 Hebesätze v. H. ²⁾	380	340	340
.12 Grundbeträge ³⁾	14.508 €	132.608 €	345.685 €
.13 Anrechnungssätze v. H.	195	185	290
.14 Anrechnungsbeträge ⁴⁾	28.291 €	245.324 €	1.002.487 €
2.2 Summe Anrechnungsbeträge Grundsteuer A und B und Gewerbsteuer			1.276.102 €
2.3 Gewerbesteuer-Umlage für 2015	1.175.330 € mal 69 : 340	-	238.522 €
2.4 Schlüsselzahl 2017	<u>0,0004162</u>		
	mal		
Gesamtbetrag des ESt-Gemeindeanteils 2015 =		5.563.191.282 €	2.315.400 €
2.5 Familienleistungsausgleich	<u>0,0004162</u>		
	mal	443.597.725 €	184.625 €
2.6 Gemeindeanteil an der Umsatzsteuer = 80 % aus	76.535 €		61.228 €
2.7 Steuerkraftmeßzahl 6) (2.2 - 2.3) + 2.4 + 2.5 + 2.6			3.598.833 €
Steuerkraftmeßzahl je Einwohner =			790,95 €

III. Bedarfsmeßzahl und Sockelgarantie

Ermittlung des Kopfbetrages

$$\begin{aligned} 3.000 \text{ €} &= 1.242,00 \text{ €} \\ 10.000 \text{ €} &= \underline{1.366,20 \text{ €}} \quad \underline{124,20 \text{ €}} \end{aligned}$$

$$\frac{124,20 \text{ €} \times 1.550 \text{ €}}{7.000} = 27,51 \text{ €} + 1.242,00 \text{ €} = 1.269,51 \text{ €}$$

3.1 Einwohnerzahl (1.1)	<u>1.269,60 €</u>	x	4.550	5.776.680 €
	Kopfbetrag			
3.2 Summe der Bedarfsmeßzahl				5.776.680 €
3.31 Sockel: 60 v. H. von 3.2 =			3.466.008 €	
.32 Steuerkraftmeßzahl (2.7) =			3.598.833 €	
.33 Unterschiedsbetrag (.31 - .32)			-	132.825 €

IV. Höhe der Schlüsselzuweisungen

4.1 Nach der mangelnden Steuerkraft 70 v. H. der Schlüsselzahl (3.2 - 2.7)		2.177.847 €	1.524.493 €
4.2 Mehrzuweisung (Sockelgarantie) 30 v. H. (7) des Unterschiedsbetrages (3.33) =		- €	- €
4.3 Summe der Schlüsselzuweisungen			1.524.493 €

V. Investitionspauschale

Berechnung der Investitionspauschale

Landesdurchschnitt = 1.405,00 €

Steuerkraftsummen der Gemeinden $\frac{5.242.565 \text{ €}}{4.550} = 1.152,21 \text{ €}$ Anteil = 82,01%

5. Einwohnerzahl (1.1)

unter	75	8) x 125 v. H. =	
4.550	75 bis 85	8) x 115 v. H. =	5.233
	85 bis 95	8) x 105 v. H. =	0
	95 bis 105	8) x 100 v. H. =	
	105 bis 115	8) x 95 v. H. =	
	115 bis 125	8) x 85 v. H. =	
	125 und mehr	x 75 v. H. =	
	5.233 x	77,00 €	402.941 €

Summe: Schlüsselzuweisungen = 1.524.493 €

Summe: Investitionspauschale = 402.941 €

Insgesamt 1.927.434 €

Familienlastenausgleich

474.500.000 0,0004162 **197.487 €**

VI. Steuerkraftsumme

Bemessungsgrdl. für die Kreisumlage und für die Finanzausgleichsumlage

6.1	Steuerkraftmeßzahl nach 2.7	3.598.833 €
6.2	Schlüsselzuweisung nach der mangelnden Steuerkraft (einschl. Mehrzuweisungen) für das Jahr 2016	1.643.732 €
6.3	Steuerkraftsumme	5.242.565 €
6.4	Je Einwohner in €	1.152,21 €

VII. Berechnung von Umlagen und Zuweisungen

7.1 Gemeindeanteil an der Einkommenssteuer

Anteil der Gemeinden des Landes Baden-Württemberg voraussichtlich 5.900.000.000 €
Schlüsselzahl der Gemeinde 0,0004162
ergibt Gemeindeanteil 2.455.580 €

7.2 Gemeindeanteil an der Umsatzsteuer

833.000.000 X 0,000118 98.294 €

7.3 Gewerbesteuerumlage

Gewerbesteuer-Istaufkommen im Haushaltsjahr 1.065.000 €
: 340 (Hebesatz) 313.235 €
davon 68,5 v. H. ergibt eine Gewerbesteuerumlage 214.566 €

7.4 Kreisumlage

Steuerkraftsumme im Haushaltsjahr 5.242.565 €
x 30,50 v. H. (Hebesatz Kreisumlage) 1.598.982 €

7.5 Finanzausgleichsumlage

Bemessungsgrundlage (6.3) 5.242.565 €
Hebesatz Finanzausgleichsumlage = 22,10 1.158.607 €

Übersicht über die Haushalts- und Finanzlage im Haushaltsjahr 2017

Übersicht über die Haushalts- und Finanzlage Gemeinde
im Haushaltsjahr 2017 Tengen

Aufgestellt auf Grund des Haushaltsplans
 des Nachtrages
 der Jahresrechnung für

Landkreis
Landkreis Konstanz

Bearbeiter
Herr Cristiani

am 09.12.2016

Fernsprecher
07736-923324

E-Mail Adresse
t.cristiani@tengen.de

Aktenzeichen

Abkürzungen:

HJ = Haushaltsjahr VwH = Verwaltungshaushalt HER = Haushaltseinnahmereste
VJ = Vorjahr VmH = Vermögenshaushalt LWV = Landeswohlfahrtsverband
VVJ = Vorvorjahr RE = Rechnungsergebnis

Fußnoten siehe letzte Seite Zutreffendes bitte ankreuzen

A Angaben zur Struktur (Weitere Angaben erforderlichenfalls auf besonderem Blatt)

1 Einwohnerzahl nach den Unterlagen für den kommunalen Finanzausgleich

1.1	im Vorjahr, am 30. Juni 2016	4.550
	im Vorvorjahr, am 30. Juni 2015	4.510
1.2	5 Jahre zuvor, am 30. Juni 2012	4.543
1.3	Veränderung in v.H. (+/-)	0,15

2 Interkommunale Zusammenarbeit

2.1	Beteiligt an der Verwaltungsgemeinschaft
2.1.1	<input type="checkbox"/> als erfüllende Gemeinde
2.1.2	<input type="checkbox"/> Mitglied im Gemeindeverwaltungsverband
2.2	<input checked="" type="checkbox"/> Mitglied der Zweckverbände Mitglied im Zweckverband "WV Hoher Randen" Mitglied im Zweckverband "Alten- und Pflegeheime Schloss Blfd"

B	Kennziffern (aus den folgenden Abschnitten, Verweisungen in Klammern)	Vergleichsdaten ¹		
		HJ 2017 €/ Einwohner	VJ 2016 €/ Einwohner	RE VVJ 2015 €/ Einwohner
3	Haushalt			
3.1	Haushaltsvolumen	2.841,76	2.903,08	2.936,56
3.1.1	davon VwH (8)	2.592,24	2.425,59	2.509,18
3.1.2	VmH (9)	249,52	477,49	427,38
3.1.3	Investitionsausgaben (22.1.3)	241,56	468,98	296,70
4	Steuerkraft			
4.1	Steuerkraftmesszahl	790,95	736,79	694,94
4.2	Steuerkraftsumme	1.152,21	1.143,93	1.069,73
5	Investitionsrate			
5.1	Netto-Investitionsrate (11.3)	3,03	3,02	161,10
5.2	Anteil von 5.1 an 3.1.1 in v.H.	0,12	0,12	6,42
5.3	Anteil von 5.1 an 3.1.3 in v.H.	1,26	0,64	54,30
6	Schuldenstand - nur Kredite -			
6.1	Beginn des Jahres Kameralhaushalt (16.1)	132,94	150,34	899,87
6.2	Beginn des Jahres Sondervermögen u.a. (25.1)	0,00	889,95	963,40
6.3	Beginn des Jahres (6.1+ 6.2)	132,94	1.040,29	1.863,27
6.4	Ende des Jahres Kameralhaushalt (16.2)	125,06	142,25	149,51
6.5	Ende des Jahres Sondervermögen u.a. (25.2)	0,00	817,30	885,05
6.6	Ende des Jahres (6.4+ 6.5)	125,06	959,54	1.034,55
6.0.8		7,96	8,51	8,05
6.0.9		0,00	0,00	0,00
7	Finanzierungssaldo nach der Finanzierungsübersicht	-44,35	-174,19	130,68

C Haushaltsstruktur

	Vergleichsdaten			
	HJ 2017 in 1000 €	VJ 2016 in 1000 €	RE VVJ 2015 in 1000 €	
8	Verwaltungshaushalt (VwH)	11.795	10.939	11.379
8.1	davon entfallen auf:			
8.1.1	Personalausgaben	3.198	3.009	2.773
8.1.2	Sächl. Verw. und Betriebsausgaben	5.023	4.345	4.241
8.1.3	darunter:			
8.1.3.1	(670-677) Erstattungen	235	218	218
8.1.3.2	(679) Innere Verrechnungen	947	754	879
8.1.3.3	(68) Kalkulatorische Kosten	1.151	1.137	1.132
8.1.4	Zinsausgaben	29	31	33
8.1.5	Finanzumlagen (14.2.1 - 14.2.4)	2.972	2.979	2.888
8.2	davon sind gedeckt durch:			
8.2.1	Steuern und Anteile an Gemeinschaftssteuern	4.207	4.031	4.147
8.2.2	Allgemeine Finanzausweisungen und allgemeine Umlagen (14.1.9 + 14.1.10)	2.145	2.055	2.192
8.2.3	Einnahmen aus Verwaltung und Betrieb	4.059	3.567	3.756
9	Vermögenshaushalt (VmH)	1.135	2.154	1.938
9.1	davon entfallen auf:			
9.1.1	Investitionsausgaben	1.099	2.115	1.496
9.1.2	Tilgungsausgaben (16.4.1)	36	38	36
9.1.3	Zuführung zu Rücklagen und Deckung von Fehlbeträgen	0	0	556
9.2	davon sind gedeckt durch:			
9.2.1	Zuführung vom VwH	50	52	767
9.2.2	Rücklagen	238	824	0
9.2.3	Kredite	0	0	0
10	Summe von VwH und VmH	12.930	13.093	13.317
10.1	davon ab:			
10.1.1	Zuführung an/vom VmH	50	52	767
10.1.1	Zuführung an/vom VmH	50	52	767
10.1.2	Zuführung an Rücklagen	0	0	556
10.1.3	Deckung von Fehlbeträgen	0	0	0
10.1.4	Tilgungsausgaben (16.4.1)	36	38	36
10.2	bereinigtes Haushaltsvolumen	12.844	13.003	11.958
11.1	Zuführung an VmH	50	52	767
11.2	minus (97*1) ordentliche Tilgungsausgaben und (990) Kreditbeschaffungskosten	36	38	36
11.3	Netto-Investitionsrate	14	14	731
12	Vorgetragene Fehlbeträge			
12.1	aus Vorjahren	0	0	0
12.2	des HJ (nur bei RE)	0	0	0
13	Verpflichtungsermächtigungen	0	0	0

D Steuern und Finanzausgleich

	HJ 2017 in 1000 €	Vergleichsdaten	
		VJ 2016 in 1000 €	RE VVJ 2015 in 1000 €
14.1 Einnahmen			
14.1.1 (000) Grundsteuer A	55	56	55
14.1.2 (001) Grundsteuer B	460	456	450
14.1.3 (003) Gewerbesteuer	1.065	995	1.195
14.1.4 (02-03) Andere Steuern und steuer- ähnliche Einnahmen	73	72	69
14.1.5 Summe eigene Steuern (14.1.1-14.1.4)	1.653	1.579	1.769
14.1.6 (010) Anteil an der Einkommenssteuer	2.456	2.372	2.301
14.1.7 (012) Anteil an der Umsatzsteuer	98	79	77
14.1.8 Summe Anteile an Gemeinschaftssteuern (14.1.6+14.1.7)	2.554	2.452	2.378
14.1.9 (04-06,091) Allgemeine Finanzausweisungen	2.145	2.055	2.192
14.1.10 (07) Allgemeine Umlagen	0	0	0
14.1.11 Summe Einnahmen (14.1.5+14.1.8+14.1.9+14.1.10)	6.352	6.086	6.339
14.2 Ausgaben			
14.2.1 (810) Gewerbesteuerumlage	215	202	255
14.2.2 (831) Finanzausgleichsumlage	1.159	1.140	1.072
14.2.3 (832) Kreisumlage	1.599	1.625	1.561
14.2.4 (832) LWV-Umlage	1.599	1.625	1.561
14.2.5 Summe Ausgaben (14.2.1+14.2.2+14.2.3+14.2.4)	2.972	2.967	2.888
14.3 Bereinigte Steuereinnahmen	3.380	3.119	3.451

E Hebesätze/Umlagesätze

15.1 Grundsteuer A in v.H.	380,00	380,00	380,00
15.2 Grundsteuer B in v.H.	340,00	340,00	340,00
15.3 Gewerbesteuer in v.H.	340,00	340,00	340,00
15.4 Kreisumlage in v.H.	30,50	32,50	33,50

F Schulden**16 Stand der Kredite**

16.1 Beginn des Jahres (ohne HER)	605	678	4.081
16.2 Ende des Jahres	569	642	678
16.3.1 Von Nummer 16.2 in den drei folgenden Jahren fällig	95		
16.3.2 davon mit rechtsverbindlichen Prolongationszusagen	0		
16.4.1 Tilgungsausgaben	36	38	36
16.4.2 davon ordentliche Tilgungen	36	38	36
16.4.3 davon außerordentliche Tilgungen	0	0	0
16.4.4 Zinsausgaben	29	31	33
16.4.5 Summe (16.4.1+16.4.4)	65	69	69

17 Stand der Inneren Darlehen

17.1 Beginn des Jahres	0	0	0
17.2 Ende des Jahres	0	0	0

18 Verpflichtungen aus kreditähnlichen Rechtsgeschäften

Stand Beginn des Jahres	1.796	4.545	5.965
-------------------------	-------	-------	-------

G**Rücklagen**

		Vergleichsdaten		
		HJ 2017 in 1000 €	VJ 2016 in 1000 €	RE VVJ 2015 in 1000 €
19	Stand der allgemeinen Rücklage			
19.1	Beginn des Jahres	2.827	2.957	2.190
19.2	Ende des Jahres	2.589	2.827	2.957
19.3	Mindeststand nach § 20 Abs.2 Satz 2 GemHVO	217	204	194

20**Stand der Sonderrücklagen**

20.1	Beginn des Jahres	0	0	0
20.2	Ende des Jahres	0	0	0

H**Wesentliche
Kostenrechnende
Einrichtungen ²**


		Aufwand HJ 2017 in 1000 €	Zuschussbedarf			
			HJ 2017 in 1000 €	HJ 2017 in v.H.	VJ 2016 in v.H.	RE VVJ 2015 in v.H.
21.1						
	KiGa Tengen	888	567	63,82	53,62	60,97
	KiGa Büßlingen	355	203	57,18	57,67	53,18
	KiGa Watterdingen	397	194	48,82	44,21	40,33
	Randenhalle	159	123	77,41	77,07	78,08
	Körbetalhalle	39	31	79,90	82,63	75,80
	Biberhalle	58	47	80,62	82,82	79,25
	Kläranlage, Kanalisation	391	258	65,87	64,38	57,41
	Kläranlage, Kanalisation	694	-115	-16,51	-52,64	-46,38
	Abfallbeseitigung	367	3	0,68	-2,20	-5,90
	Friedhöfe	178	110	62,07	63,21	68,19
	Summe	3.526	1.421	40,28	33,89	31,58
21.2.1	Im Aufwand enthaltene Abschreibungen	548				
21.2.2	davon erwirtschaftet	390				

I	Investitionsplanung (Haushalts- und Finanzplanung, VmH)	VJ 2016	HJ 2017	Finanzplanungsjahre		
				2018	2019	2020
22.1	Ausgaben	in 1000 €				
22.1.1	(932/935, 94-96) Sachinvestitionen	2.055	1.099	2.670	1.134	2.039
22.1.2	(92,930,98) Finanzinvestitionen	61	0	0	0	0
22.1.3	Investitionsausgaben zusammen	2.115	1.099	2.670	1.134	2.039
22.1.4	(91) Zuführung an Rücklagen	0	0	0	269	0
22.1.5	(97) Tilgungsausgaben	38	36	38	42	40
22.1.6	(90/992) Zuführung an VwH und Deckung von Fehlbeträgen	0	0	0	0	0
22.1.7	(99) Sonstige Ausgaben	0	0	0	0	0
22.1.8	Summe	2.154	1.135	2.708	1.445	2.079
22.2	Deckungsmittel					
22.2.1	(30) Zuführung vom VwH	52	50	274	418	514
22.2.2	(35) Beiträge und desgleichen	184	422	52	0	264
22.2.3	(36) Zuweisungen/Zuschüsse	625	106	1.028	590	655
22.2.4	(37) Kredite u. innere Darlehen	0	0	400	0	0
22.2.5	(32-34) Sonstige Eigenfinanzierung im Rahmen der Gesamtdeckung	1.292	557	954	437	646
22.2.6	Summe	2.154	1.135	2.708	1.445	2.079
22.3	Netto-Investitionsrate ³	14	14	236	376	474

23 **Schwerpunkte der Investitionen im HJ:**

Photovoltaikanlage Kläranlage	25.000 Euro
Beschaffung Kommunalfahrzeug für den Bauhof	139.700 Euro
Neuerschließung und Fertigstellung von div. Bau- u. Gewerbegebieten (Straßenbau, Straßenbeleuchtung, Kanalisation (Grp. 94-96))	718.200 Euro
Erwerb von Grundstücken	105.000 Euro

K	Sondervermögen/Treuhandvermögen mit Sonderrechnung	Vergleichsdaten		
		HJ 2017 in 1000 €	VJ 2016 in 1000 €	RE VVJ 2015 in 1000 €
24	Volumen der Wirtschafts-/Haushaltspläne			
24.1	Erfolgsplan/VwH	0	6.365	820
24.2	Vermögensplan/VmH	0	1.163	822
24.3	Summe	0	7.528	1.642
25	Stand der Kredite			
25.1	Beginn des Jahres	0	4.014	4.369
25.2	Ende des Jahres	0	3.686	4.014
26	Zuführungen an Haushalt aus			
26.1	Konzessionsabgabe	0	25	0
26.2	Gewinn	0	11	0
26.3	Eigenkapital	0	0	0
27	Zuführungen vom Haushalt			
27.1	zum Verlustausgleich	0	0	0
27.2	als Kapitaleinlage	0	0	0
L	Beteiligungen an rechtlich selbständigen Unternehmen ⁴			
28	Zuführungen an Haushalt aus			
28.1	Konzessionsabgabe	0	0	0
28.2	Gewinn	0	0	0
29	Zuführungen vom Haushalt			
29.1	zum Verlustausgleich	0	0	0
29.2	als Kapitaleinlage	0	0	0



 Unterschrift

Fußnoten:

- 1 Soweit nichts anderes bestimmt ist, bezogen auf die für den komm. Finanzausgleich des betreffenden Jahres maßgebende Einwohnerzahl.
- 2 Getrennt für: Theater und sonstige kulturelle Einrichtungen, Einrichtungen der Sozial- und Jugendhilfe, Krankenhäuser, Sportanlagen einschl. Bäder, Abwasserbeseitigung, Abfallbeseitigung, Schlacht- und Viehhöfe, Bestattungswesen, Wasserversorgung, Festhallen, Stadthallen einschl. Gaststätten.
- 3 Zuführung an VmH abzüglich ordentlicher Tilgungsausgaben und Kreditbeschaffungskosten.
- 4 Bezeichnung (Firma) nach 29.2 aufzuführen.

NACHWEIS

über die im HHPL 2017 eingeplanten kalk. Kosten, gem. § 12 GemHVO, sowie über die Auflösung von passivierten Ertragszuschüssen

HHST/ Bezeichnung Glied.- Ziffer	Abschreibung für		Anlage- kapital- verzinsung (685) €	Auflösung von passivierten Ertragszusch.	
	unbewegl. Sachen (681) €	bewegl. Sachen (682) €		Zuweisung./ Zuschüsse (279) €	Beiträge (276) €
4641 KiGa Tengen	63.500	4.800	61.500	28.800	--
4642 KiGa Büßlingen	8.200	100	5.100	2.200	--
4643 KiGa Watterd.	13.900	700	14.800	10.500	--
5611 Randenhalle Tengen	55.100	3.200	46.800	30.100	--
5612 Körbeltalhalle Büßl.	9.700	0	8.100	6.100	--
5613 Biberhalle Watterd.	16.300	1.800	12.700	8.400	--
7010 Kläranlage	55.900	200	18.500	50.100	--
7050 Kanalisation	261.100	0	132.200	84.700	42.700
7312 Schätzele-Markt	0	1.700	900	0	--
7420 Notschlachträume	500	0	700	0	--
7510 Friedhöfe	20.800	600	24.300	1.900	--
7693 Mosterei Beuren a.R.	100	0	200	0	--
7710 Bauhof	3.600	26.800	10.300	0	--
7800 Förderung der Land- und Forstwirtschaft	200	0	300	0	--
Gesamt:	508.900	39.900	336.400	222.800	42.700

NACHWEISUNG

der aus Entgelten gedeckten Abschreibungen

2017

Glied.-Ziffer	Bezeichnung	Abschreibung lt. HHPL. €	Kosten-deckungsgrad %	Erwirtschaftete Abschreibung €
4641	Kindergarten Tengen	68.300	36,14	24.683,62
4642	Kindergarten Büßlingen	8.300	42,80	3.552,40
4643	Kindergarten Watterd..	14.600	50,93	7.435,78
5611	Randenhalle Tengen	58.300	22,51	13.123,33
5612	Körbeltaalhalle Büßlingen	9.700	20,10	1.949,70
5613	Biberhalle Watterdingen	18.100	19,37	3.505,97
7050	Kläranlagen Kanalisation	317.200	93,71	297.248,12
7312	Schätzele-Markt	1.700	36,42	619,14
7420	Notschlachträume	500	39,13	195,65
7510	Friedhöfe, Leichenhallen u. dgl.	21.400	37,92	8.114,88
7693	Mosterei Beuren	100	60,46	60,46
7710	Bauhof	30.400	100	30.400,00
7800	Förderung der Land- und Forstwirtschaft	200	0	0
	Summe:	548.800		390.889,05

Zuführung zum Vermögenshaushalt 2016	50.000,00 €
abzüglich:	
ordentliche Tilgung 2016:	-36.200,00 € 13.800,00 €
abzüglich:	
aus Entgelten gedeckte Abschreibung 2016	./ 390.889,05 €
Weniger- Zuführung zum Vermögenshaushalt 2016	<u><u>-377.089,05 €</u></u>

ÜBERSICHT ÜBER DIE GEBÜHREN UND BEITRÄGE DER STADT TENGEN

HHSt	Satzung	Gebühr
0200	Verwaltungsgebühren Satzung vom 26.11.2001	1,50 bis 2.500,00 €

2150- 1100 Kernzeitbetreuung Grundschule Tengen
Elternbeitrag pro Kind jährlich 270,-- €

4641-4643 Kindertagesstätten Tengen, Büßlingen und Watterdingen

	Kinder ab 2 Jahren	Kinder ab 3 Jahren
<u>Regelöffnungszeiten</u>		
Familie mit 1 Kind	212,00 €	106,00 €
Familie mit 2 Kindern	160,00 €	80,00 €
Familie mit 3 Kindern	108,00 €	54,00 €
Familie mit 4 und mehr Kindern	36,00 €	18,00 €
<u>Verlängerte Öffnungszeiten</u>		
Familie mit 1 Kind	326,00 €	193,00 €
Familie mit 2 Kindern	260,00 €	160,00 €
Familie mit 3 Kindern	196,00 €	128,00 €
Familie mit 4 und mehr Kindern	106,00 €	83,00 €
	Inkl. Mittagessen	Inkl. Mittagessen
<u>Ganztagsbetreuung</u>		
Familie mit 1 Kind	406,00 €	326,00 €
Familie mit 2 Kindern	320,00 €	260,00 €
Familie mit 3 Kindern	237,00 €	196,00 €
Familie mit 4 und mehr Kindern	120,00 €	106,00 €
	Inkl. Mittagessen	Inkl. Mittagessen
<u>Vormittagsgruppe U 3 Tengen</u>		
Familie mit 1 Kind	157,00 €	/
Familie mit 2 Kindern	119,00 €	
Familie mit 3 Kindern	79,00 €	
Familie mit 4 und mehr Kindern	25,00 €	
<u>Vormittagsgruppe U 3 Tengen</u>		
<u>Verlängerte Öffnungszeiten</u>		
Familie mit 1 Kind	196,00 €	/
Familie mit 2 Kindern	149,00 €	
Familie mit 3 Kindern	99,00 €	
Familie mit 4 und mehr Kindern	31,00 €	

(Für Kinder mit Hauptwohnsitz in der Schweiz wird der dreifache Gebührensatz erhoben)

7050

Abwassersatzung

Die Abwassersatzung vom 14.11 2016 tritt am 01.01.2017 in Kraft, mit Ausnahme dem Abschnitt „Abwassergebühren“, die rückwirkend zum 01.01.2016 in Kraft treten.

<u>Schmutzwassergebühren</u>	Gebühr	Grundgebühr
je cbm Schmutzwasser das auf die Kläranlage verbracht wird:	2,16 €/m ³	2,50 €/Mon.

<u>Niederschlagswassergebühr</u>	
je m ² abflussrelevante Fläche	0,30 €/m ²

Abwasserbeitrag

Als Maßstab für den Abwasserbeitrag wurde die Nutzungsfläche gem. § 24 der o.a. Satzung bestimmt. Der Beitrag für den öffentlichen Abwasserkanal beträgt

je m ² Nutzungsfläche (§ 32)	2,30 €
---	--------

HHSt

Satzung

Gebühr

7210

Abfallwirtschaftsatzung

vom 09.05.2005 (am 01.06.2005 in Kraft getreten), § 22 und § 23, zuletzt geändert am 30.11.2010 (am 01.01.2011 in Kraft getreten)

bei einem Behälter- volumen bis zu	Bioabfallgebühr €	Restmüllgebühr €
60 Liter	99,43 €	60,43 €
120 Liter	157,63 €	96,12 €
240 Liter	274,63 €	167,50 €

Abfallsack für Restmüll mit 70 Liter Füllraum	5,34 €
---	--------

Änderungsbescheid bei Gefäßtausch	20,00 €
-----------------------------------	---------

Bearbeiten eines Antrags auf Biomüllbefreiung	15,00 €
---	---------

7311-7313 Marktgebühren

lt. Marktgebührensatzung i.d.F. vom 16.10.1996 zuletzt geändert am 17.02.1997 und Art. 6 der Euro-Anpassungssatzung vom 11.12.2001

Josefsmarkt (7311)

je mtr.-Frontlänge	2,50 €
für einen 4-Meter-Stand (nur Materialbereitstellung)	17,50 €
für einen 4-Meter-Stand (Auf- und Abbau durch den Bauhof)	51,00 €
die Mindestgebühr pro Stand	10,00 €

Schätzelemarkt (7312)

je mtr.-Frontlänge	6,00 €
für einen 4-Meter-Stand (nur Materialbereitstellung)	17,50 €
für einen 4-Meter-Stand (Auf- und Abbau durch den Bauhof)	51,00 €
die Mindestgebühr pro Stand	20,00 €
Zuschlag für Imbiß- u. Süßwarenstände	35,50 €

Nikolausmarkt (7313)

je mtr.-Frontlänge	1,00 €
für einen 4-Meter-Stand (nur Materialbereitstellung)	17,50 €
für einen 4-Meter-Stand (Auf- und Abbau durch den Bauhof)	51,00 €
die Mindestgebühr pro Stand	5,00 €

HHSt	Satzung	Gebühr
------	---------	--------

7420 Schlachthausentgelte
lt. Gemeinderatsbeschluss vom 10.12.2012 (am 01.01.2013 in Kraft getreten)

	Schlachthaus		Kühlraum	
	Schwein/Kalb	Großvieh	1. Tag	j.weiter.Tag
Blumenfeld	27,00 €	30,00 €	15,00 €	8,00 €
Watterdingen	27,00 €	30,00 €	15,00 €	8,00 €
Wiechs a.R.	--	--	15,00 €	8,00 €

Für die Schlachtungen von Schafen und Ziegen werden in allen Schlachträumen Benutzungsgebühren erhoben. 17,50 €
Zusätzlich wird ein Auswärtigenzuschlag in Höhe von 10,00 € pro Schlachtung erhoben.

7510 Friedhofgebühren
Bestattungsgebührenordnung vom 10.12.1984 i.d.F. der Änderungssatzung vom 10.06.2002 (am 01.07.2002 in Kraft getreten)

Reihengrab/Einfachgrab	525,00 €
Urnengrab	265,00 €
Doppelgrab mit 2 Belegungen	1.500,00 €
Doppelgrab als Tiefgrab mit bis zu 4 Belegungen	2.125,00 €
Doppeltiefgrab (2 Belegungen)	1.050,00 €

Bestattung

720,00 €

7693 Mosterei
lt. Gemeinderatsbeschluss vom 27.07.2015

bis 499 Liter	0,115 € pro Liter
bis 999 Liter	0,105 € pro Liter
ab 1.000 Liter bis 7.999 Liter	0,095 € pro Liter
ab 8.000 Liter	0,085 € pro Liter
Mindestgebühr	15,00 €

HHSt	Satzung	Gebühr
-------------	----------------	---------------

(8150) Wirtschaftsplan - Werke

Wasserversorgungssatzung

Die Wasserversorgungssatzung vom 14.11.2016 tritt am 01.01.2017 in Kraft, mit Ausnahme dem Abschnitt „Benutzungsgebühren“, die rückwirkend zum 01.01.2016 in Kraft treten

Verbrauchsgebühr (§ 42 Abs. 2 WVS)	2,48 €/cbm + MWSt
Bauwasserzähler od. bewegl. Wasserzähler	3,57 €/cbm + MWSt

Grundgebühr pro Monat (§ 41 Abs. 1 WVS - gestaffelt)

Nenndurchfluss (Qn) 1,5 und 2,5	2,12 €
Nenndurchfluss (Qn) 3,5 und 6	4,24 €
Nenndurchfluss (Qn) 10	8,49 €
Nenndurchfluss (Qn) 15 und mehr	12,74 €

Wasserversorgungsbeitrag je qm Nutzungsfläche (§ 35)	2,77 €
---	--------

9000 Hundesteuersatzung
vom 09.12.1996 i.d.F. der Änderungssatzung vom 11.12.2012

1. Hund	90,00 €
2. Hund	180,00 €
1. Hofhund	45,00 €
2. Hofhund	90,00 €
Zwingersteuer	225,00 €
1. Kampfhund	216,00 €
2. Kampfhund	432,00 €

BEWIRTSCHAFTUNG

laufender Zuschüsse an Vereine und Verbände 2017

Die nachstehend aufgeführten Zuschüsse werden aufgrund der genannten Gemeinderatsbeschlüsse gewährt.

Die Auszahlung soll zum 30.09.2017 an die Zuschussempfänger erfolgen.

HHSt	Zuschussempfänger	Zuschussbetrag	
		€	€
1310-6680	Freiwillige Feuerwehr Tengen u.a.; Jahresabschlussprobe ca. 280 Teilnehmer x 7,50,- €*		
	*lt. GR-Beschluss v. 27.01.1992		2.100,-
1310-7000	Freiwillige Feuerwehr Tengen u.a.; jährl. Zuschuss pro <u>aktiven</u> Feuerwehrmann (nicht für Jugendfeuerwehr u. Altersabteilung) ca. 230 x 10,00 €* * lt. GR-Beschluss v. 09.02.2015		2.300,-
3401-7000	Musikverein Bülblingen **	450,-	
	Musikverein Tengen **	450,-	
	Musikverein Watterdingen **	450,-	
	Musikverein Wiechs a.R. **	450,-	
	Instrumentalverein Bülblingen **	300,-	
			2.100,-
	Gesangverein Bülblingen **	150,-	
	Gesangverein Beuren a.R. **	150,-	
	Gesangverein Blumenfeld-Tengen **	150,-	
	Gesangverein Weil **	150,-	
	Gesangverein Wiechs a.R. **	150,-	
	Gesangverein Talheim **	150,-	
	Singgemeinschaft Uttenhofen **	<u>150,-</u>	
			1.050,-
	Bürgerverein Linde e.V., Bülblingen *****		100,-

3401-7000	Narrenverein „Lehmbuddler“, Talheim **	75,--	
	Narrenverein „Kamelia“, Tengen **	75,--	
	Narrenverein „Rote Füchse“, Uttenhofen**	75,--	
	Narrenverein „Grenzgeister“, Wiechs a.R.**	75,--	
	Narrenverein „Biberjohli“, Watterdingen **	75,--	
	Narrenverein „Clown & Römer“, Büßlingen ***	75,--	
	Narrenverein „Buschelewieber“, Weil****	<u>75,--</u>	525,--
	** lt. GR-Beschluss vom 29.11.1976		
	*** lt. GR-Beschluss vom 26.6.1981		
	**** lt. GR-Beschluss vom 26.03.2012		
	***** lt. GR-Beschluss vom 10.12.2012		
3700-7000	Kirchenchor Büßlingen *	100,--	
	Kirchenchor Tengen *	100,--	
	Kirchenchor Watterdingen*	<u>100,--</u>	300,--
	* lt. Beschluss v. 8.12.1975		
5410-7001	DRK Tengen		500,--
	lt. GR-Beschluss vom 21.12.1987		
5500-7000	Radfahrverein Büßlingen *	100,--	
	Radfahrverein Beuren a.R.*	100,--	
	Schwarzwaldverein, OG Tengen*	<u>100,--</u>	300,--
	* lt. GR-Beschluss vom 29.11.1976 und vom 29.09.1981		
	€-Beträge gem. GR-Beschluss v. 24.09.2001		
	Summe:		9.275,--

B E S C H L U S S

Dem Landratsamt Konstanz
- Kommunalaufsichtsbehörde -
Benediktinerplatz 1
78467 K o n s t a n z

gemäß § 81 Abs. 2 der Gemeindeordnung vorgelegt mit dem Antrag auf Bestätigung der Gesetzmäßigkeit, bzw. Genehmigung.

Tengen, den 20. Dezember 2016

Bürgermeister

B E S C H E I N I G U N G

über die öffentliche Bekanntmachung der Haushaltssatzung

(Nach Bestätigung der Gesetzmäßigkeit bzw. Genehmigung von genehmigungspflichtigen Teilen durch die Rechtsaufsichtsbehörde).

Es wird hiermit bescheinigt, dass die Haushaltssatzung mit Haushaltsplan für das Haushaltsjahr 2017 gem. § 81 Abs. 4 an 7 Tagen, nämlich

vom bis

öffentlich ausgelegt wurde.

Tengen, den

